

GUARUJÁPREV

RELATÓRIO MENSAL COMITÊ DE INVESTIMENTOS

NOVEMBRO 2025



Comitê de Investimentos

Assinado por 7 pessoas: JOÃO PEDRO DA SILVA, EDLER ANTONIO DA SILVA, LUCIELMA FERREIRA FEITOSA, FERNANDO ANTONIO GONÇALVES DE MELO, ZAKUEU ELIAS DA SILVA FERREIRA, FÁBIO ENRIQUE CAMILO JOSÉ ESTEVES e ALINE BORGES DE CARVALHO
Para verificar a validade das assinaturas, acesse <https://guarujaprev.1doc.com.br/verificacao/A2E1-29CE-99D2-0FCB> e informe o código A2E1-29CE-99D2-0FCB





GUARUJÁPREV

(13) 3343-9050

@guarujaprevidencia

@guarujaprevidencia

guarujaprevidencia.sp.gov.br

Av. Adhemar de Barros, 230 - Bairro Santo Antônio
Guarujá/SP - CEP 11430 - 000

SUMÁRIO

1. Objetivo.....	3
2. Cenário.....	3
Global.....	3
EUA.....	3
Zona do Euro.....	5
China.....	6
Brasil.....	7
Chile.....	9
Colômbia.....	9
México.....	9
3. Análise do Relatório de Gestão de Risco.....	11
4. Aplicações orientadas pelo Comitê de Investimentos.....	11
5. Carteira de Investimentos.....	12
6. Rentabilidade da Carteira x Meta Atuarial.....	19
7. Carteira de Investimentos por segmento.....	19
8. Pró-Gestão.....	21

Assinado por 7 pessoas: JOÃO PEDRO DA SILVA, EDLER ANTONIO DA SILVA, LUCIELMA FERREIRA FEITOSA, FERNANDO ANTÔNIO GONÇALVES DE MELO, ZAQUEU ELIAS DA SILVA FERREIRA, CAMILO JOSÉ ESTEVES e ALINE BORGES DE CARVALHO
Para verificar a validade das assinaturas, acesse <https://guarujaprev.1doc.com.br/verificacao/A2E1-29CE-99D2-0FCB> e informe o código A2E1-29CE-99D2-0FCB



1. Objetivo

Este relatório visa demonstrar as atividades mensais do Comitê de Investimentos referentes ao mês de novembro de 2025.

2. Cenário

Global

O plano de fundo nas economias avançadas permanece de resiliência da atividade econômica puxada pelo setor de serviços, que por sua vez limita o ritmo de queda da inflação, exigindo juros reais superiores à média histórica dos últimos 20 anos. O mercado possui a expectativa que apesar do horizonte de um ano à frente ser de corte de juros nos EUA, a história de médio e longo prazo é da Fed Funds em 3%, o dobro do patamar visto de 2000 até o pré-COVID. Isso demanda maior rigor na alocação de capital.

No curto prazo, essa queda de juros é positiva para os ativos dos países emergentes. Além disso, as economias mais integradas às cadeias asiáticas permanecerão se beneficiando da realocação de comércio devido às tensões tarifárias entre EUA e China, enquanto outras ainda enfrentam restrições inflacionárias e pouco espaço para afrouxamento monetário. Contudo, no médio e longo prazo, as taxas terminais de juros das economias desenvolvidas reforçam a necessidade de prudência fiscal e monetária para preservar a atratividade de ativos locais e evitar desequilíbrios externos.

EUA

Com o fim da paralisação do governo americano, a divulgação dos dados atrasados foi retomada, permitindo uma leitura mais clara da economia. No mercado de trabalho — foco do FED — o relatório de emprego de setembro surpreendeu ao registrar a criação de 119 mil vagas, mais que o dobro da mediana das expectativas (51 mil). A taxa de desemprego subiu de 4,3% para 4,4%, ainda baixa em comparação à série histórica. No entanto, **os sinais mais recentes são de arrefecimento: o relatório ADP de novembro mostrou demissão líquida de 32 mil postos no setor privado, abaixo das expectativas e consistente com a desaceleração defendida por alguns membros do Fed.**



Do lado da atividade, a economia perde tração, especialmente na manufatura, enquanto os serviços seguem mais resilientes. As vendas no varejo cresceram apenas 0,2% em setembro, abaixo do esperado e do avanço de 0,6% registrado em agosto, indicando perda de fôlego do consumo após meses de robustez. No setor de manufaturas, as encomendas de bens duráveis subiram 0,5%, em linha com o esperado. O ISM de manufaturas de novembro marcou 48,2 pontos, abaixo da linha d'água de 50 pontos, registrando o décimo mês em território de contração. Já o índice de serviços indicou expansão, atingindo 52,6 pontos.

No front inflacionário, o FOMC chegará à próxima reunião com poucos dados novos. Até o momento, apenas o PCE de setembro foi divulgado, reforçando um quadro de inflação bem-comportada e com impacto limitado das tarifas de importação. O índice cheio registrou inflação 2,8% na variação anual e o núcleo (excluindo energia e alimentos) ficou em 2,8%, ambos em linha com as expectativas e não tão distantes da meta de 2%. Assim, **a decisão sobre juros poderá ser tomada com base em informações defasadas - ainda assim, compatíveis com um ambiente favorável ao início dos cortes.**

Diante desse conjunto de indicadores e das recentes comunicações do comitê, o mercado passou a projetar um corte de 25 pontos-base. Entre os 12 votantes, cinco deles são a favor de manter, quatro a favor de cortar e três indecisos — entre eles o atual **presidente do Fed.** A **signalização pública da presidente do Fed de São Francisco, apoiando um corte, foi interpretada pelo mercado como indicação indireta do voto de Powell.** Após sua fala, a probabilidade implícita de corte saltou de 32% para mais de 80%.

Olhando para 2026, o presidente dos EUA deverá indicar o sucessor para o presidente no comando do Federal Reserve a partir de maio. O nome mais citado pelo mercado é Kevin Hassett, atual diretor do Conselho Econômico Nacional. A expectativa predominante é que o comitê adote um viés menos duro sob a nova liderança. **Entre os membros votantes de 2026, excluindo o atual presidente, três são considerados mais inclinados ao afrouxamento, três tendem a manter postura restritiva e cinco são neutros.** Esse balanço sugere um comitê mais dividido, mas com viés para redução de juros, dada a provável orientação do novo presidente do Fed.



GUARUJÁPREV

(13) 3343-9050

@guarujaprevidencia

@guarujaprevidencia

guarujaprevidencia.sp.gov.br

Av. Adhemar de Barros, 230 - Bairro Santo Antônio

Guarujá/SP - CEP 11430 - 000

Para monitorar: posicionamento dos membros do FED após a decisão, indicação a presidência do FED e divulgação de dados atrasados (em especial inflação e mercado de trabalho).

Gráfico 1: Probabilidade de corte de 25pbs



Fonte: Bloomberg. Elaboração: Área econômica do grupo da i9.

Gráfico 2: Relatório ADP - Criação Líquida de Vagas Privadas (em mil postos de trabalho privados)



Zona do Euro

A economia europeia permanece resiliente e sem sinais recentes de mudança. O CPI da Zona do Euro de novembro registrou deflação de -0,3% m/m e inflação de 2,2% a/a — bastante próxima da meta de 2% do Banco Central Europeu (BCE). No mercado de trabalho, a taxa de desemprego permaneceu em 6,4%, próxima da mínima histórica observada desde o início do ano.

Em relação à atividade, o PMI de manufaturas da Zona do Euro recuou para 49,6 pontos, abaixo da linha d'água de 50 pontos, indicando contração no setor. Por outro lado, o índice de serviços avançou para 53,6 pontos, registrando o sexto mês consecutivo em território de expansão. Assim, o setor de serviços segue como o principal responsável pela resiliência da economia europeia.

A fala mais recente da presidente do BCE foi alinhada aos dados divulgados. Ela destacou que o escopo dos riscos para a inflação diminuiu, mas reconheceu a possibilidade de mudanças caso os Estados Unidos restabeleçam tarifas ou ocorra algum rompimento relevante nas cadeias globais de suprimentos. **A presidente avaliou ainda que a taxa de juros se encontra em um nível compatível com o balanço de riscos — o que reforça a expectativa de que o BCE só deve retomar o ciclo de cortes na primeira metade de 2026.**



GUARUJÁPREV

(13) 3343-9050

@guarujaprevidencia

@guarujaprevidencia

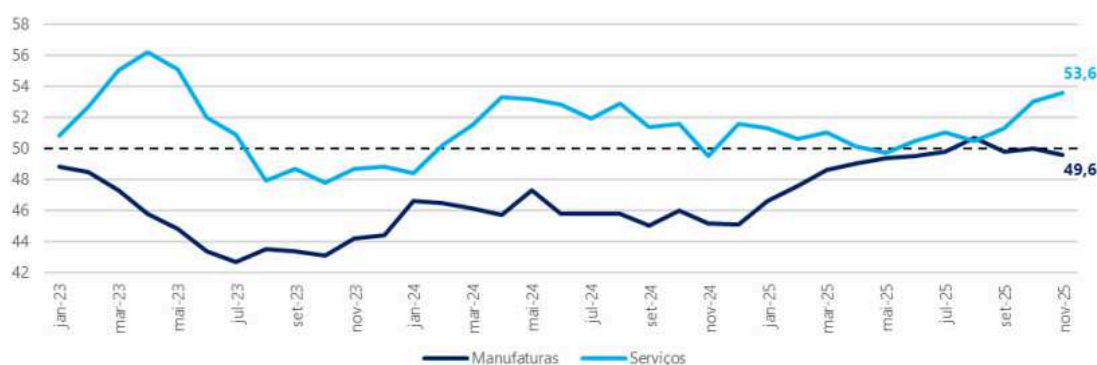
guarujaprevidencia.sp.gov.br

Av. Adhemar de Barros, 230 - Bairro Santo Antônio

Guarujá/SP - CEP 11430 - 000

Para monitorar: declarações da presidente do BCE, indicadores do setor de serviços e relações comerciais da Zona do Euro.

Gráfico 3: PMIs (em pontos)



Fonte: Bloomberg. Elaboração: Área econômica do grupo da i9.

China

A economia chinesa mostra sinais de desaceleração, com excesso de capacidade produtiva, acúmulo de estoques e o setor imobiliário ainda frágil. O PMI de manufaturas de novembro aponta para um cenário de desaceleração do setor de manufaturas: o índice caiu para 49,9 pontos, ficando ligeiramente abaixo da linha d'água de 50 pontos, enquanto o de serviços avançou para 52 pontos, permanecendo em território de expansão. Em relação às exportações, em outubro foi registrada a primeira contração em oito meses, com queda de 1,1% em relação a outubro do ano passado, mostrando os efeitos das tarifas de importação dos Estados Unidos. **O aumento de 3,1% a/a nas exportações para o resto do mundo não foi capaz de compensar a queda de mais de 25% nas exportações para os Estados Unidos.**

Uma surpresa positiva foi a inflação de outubro, que registrou alta de 0,2% em relação ao mesmo período do ano passado, após dois meses seguidos de deflação. Na política monetária, **o Banco Popular da China (BPOC) manteve as taxas de juros de 1 e 5 anos em 3% e 3,5%, respectivamente, pelo sexto mês consecutivo e reduziu a urgência de implementar estímulos monetários adicionais.**



GUARUJÁPREV

(13) 3343-9050

@guarujaprevidencia

@guarujaprevidencia

guarujaprevidencia.sp.gov.br

Av. Adhemar de Barros, 230 - Bairro Santo Antônio

Guarujá/SP - CEP 11430 - 000

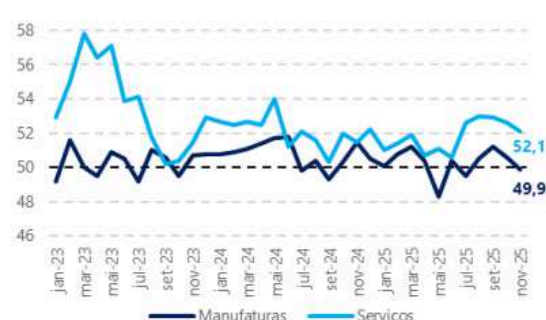
Mesmo com alertas de desaceleração, **a economia chinesa deve alcançar a meta de crescimento de 5% em 2025**, após o PIB do terceiro trimestre registrar crescimento de 4,8%, às vésperas do 15º Plano Quinquenal (2026– 2030).

Para monitorar: continuação da negociação comercial com os EUA, novo Plano Quinquenal e dados de exportação.

Gráfico 4: Nowcast do PIB



Gráfico 5: PMI RatingDog (em pontos)



Fontes: CEIC e Bloomberg. Elaboração: Área econômica do grupo da i9.

Brasil

Na penúltima reunião do ano, em novembro, o Banco Central manteve a Selic em 15% a.a., por decisão unânime, reafirmando que a manutenção desse patamar por um período prolongado ainda é necessária para assegurar a convergência da inflação à meta. Embora, a comunicação tenha sido menos dura em relação ao balanço de riscos de atividade e inflação, o Comitê reforçou que não há espaço imediato para flexibilização monetária. Com isso, **as expectativas de início dos cortes ficam voltadas para 2026**.

No campo inflacionário, **o IPCA de novembro acumulou alta de 4,46% em 12 meses, uma desaceleração expressiva em relação ao pico de 5,53% registrado em abril**. O IGP-M acumulado em 12 meses até novembro, registrou deflação de -0,11%, refletindo queda de preços no atacado. As expectativas de inflação continuam cedendo, com as de longo prazo cada vez mais próximas da meta de 3%. Contudo, **pelo lado da atividade, os sinais permanecem mistos**: o mercado de trabalho segue aquecido, com a taxa de desemprego atingindo 5,4% em outubro, ao mesmo tempo em que o PIB do 3º trimestre mostrou virtual estagnação, com crescimento de apenas 0,1% na comparação trimestral. O



GUARUJÁPREV

(13) 3343-9050

@guarujaprevidencia

@guarujaprevidencia

guarujaprevidencia.sp.gov.br

Av. Adhemar de Barros, 230 - Bairro Santo Antônio

Guarujá/SP - CEP 11430 - 000

arrefecimento foi concentrado em serviços e no consumo das famílias, ambos também com avanço marginal de 0,1%.

Gráfico 6: Composição do Crescimento Trimestral

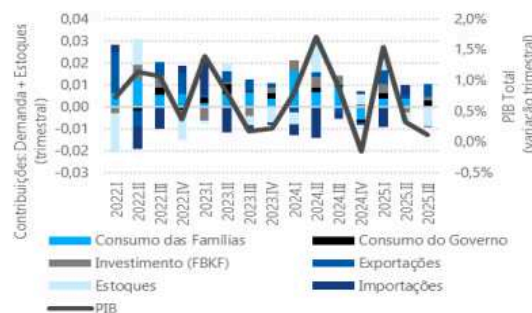


Gráfico 7: Demanda Doméstica (t/t-1)



Fonte: IBGE. Estimativa e Elaboração: Área econômica do grupo da I9.

No campo fiscal, **o leilão de reservas do pré-sal frustrou expectativas** ao vender apenas duas das três áreas ofertadas, arrecadando R\$ 8 bilhões frente aos R\$ 11 bilhões esperados. **O resultado aumenta a necessidade de contenção de gastos em dezembro para garantir o cumprimento do piso da meta primária de 2025.** Para 2026, o Congresso aprovou a lei de diretrizes orçamentárias (LDO). Entre os pontos negativos, destacam-se: maior flexibilidade na meta primária das estatais, com possibilidade de desconto de até R\$ 10 bilhões para empresas com planos de reequilíbrio econômico-financeiro; calendário determinando o pagamento de 65% das emendas impositivas até julho; e manutenção da possibilidade de o governo usar o piso da meta para fins de contingenciamento. Por outro lado, a LDO incorporou salvaguardas significativas, ao proibir a ampliação ou prorrogação de gastos tributários, a criação de novas despesas obrigatórias (mesmo restritas a 2026) e a formação de fundos para financiar políticas públicas.

Com o recesso legislativo se aproximando (segunda quinzena de dezembro), segue a corrida para aprovar o Orçamento de 2026. Mas, a pauta permanece carregada, com votações sensíveis que devem continuar alimentando volatilidade política no curto prazo.

Para monitorar: pesquisa de opinião sobre a aprovação do governo, a comunicação do Banco Central na decisão de dezembro, os dados de atividade econômica e de inflação.



GUARUJÁPREV

(13) 3343-9050

@guarujaprevidencia

@guarujaprevidencia

guarujaprevidencia.sp.gov.br

Av. Adhemar de Barros, 230 - Bairro Santo Antônio

Guarujá/SP - CEP 11430 - 000

Chile

No primeiro turno das eleições presidenciais, Jeannette Jara, do Partido Comunista, e o ultraconservador José Antonio Kast, do Partido Republicano, avançaram para o 2º turno, marcado para 14 de dezembro. Jara obteve 26,85% dos votos, um desempenho abaixo do previsto pelas pesquisas, enquanto Kast alcançou 23,92%, acima das expectativas e disputando contra outros nomes da direita. No 2º turno, com o apoio dos outros candidatos da direita, Kast possui maior chances de ser eleito. No âmbito econômico, o PIB do 3º trimestre cresceu 1,6% a/a, um ritmo mais moderado do que sugerido pelo indicador mensal IMACEC (1,8% a/a). O resultado mais fraco refletiu principalmente a contração de 6,5% na atividade de mineração, enquanto o setor não minerador manteve bom desempenho, avançando 2,6% a/a. **Assim, mesmo com a atividade mais fraca, dado o tom mais cauteloso adotado na última decisão, o mercado espera que a taxa permaneça em 4,75% na reunião de 16 de dezembro.**

Colômbia

No cenário político, as tensões entre Colômbia e EUA aumentaram após o presidente afirmar que ações dos EUA em território colombiano, justificadas como combate ao narcotráfico, seriam consideradas uma invasão. Do lado econômico, o PIB do 3º trimestre cresceu, superando a projeção de 3,0% do Banco Central. Na abertura, formação bruta de capital fixo avançou 4,8% a/a, enquanto o consumo acelerou para 5,7% a/a, sustentado tanto pelo consumo público (14,2% a/a) quanto pelo privado (4,2% a/a). Assim, a demanda interna cresceu 5,0% a/a. **Nesse contexto, com a inflação preocupante, como destacado na última decisão de política monetária, e a atividade mostrando resiliência, é esperado que o Banco Central mantenha a taxa básica em 9,25% na reunião de 19 de dezembro.**

México

A inflação da 1ª quinzena de novembro registrou 0,47% m/m e 3,61% a/a, ligeiramente acima do consenso. A inflação subjacente ficou em 4,32% a/a, em

Assinado por 7 pessoas: JOÃO PEDRO DA SILVA, EDLER ANTONIO DA SILVA, LUCIELMA FERREIRA FEITOSA, FERNANDO ANTÔNIO GONÇALVES DE MELO, ZAKUEU ELIAS DA SILVA FERREIRA, FABIO ENRIQUE CAMILO JOSÉ ESTEVES e ALINE BORGES DE CARVALHO
Para verificar a validade das assinaturas, acesse <https://guarujaprev.1doc.com.br/verificacao/A2E1-29CE-99D2-0FCB> e informe o código A2E1-29CE-99D2-0FCB



GUARUJÁPREV

(13) 3343-9050

@guarujaprevencia

@guarujaprevencia

guarujaprevencia.sp.gov.br

Av. Adhemar de Barros, 230 - Bairro Santo Antônio

Guarujá/SP - CEP 11430 - 000

linha com as expectativas de mercado, mas a inflação de serviços alcançou 4,5% a/a, impulsionada por pressões no setor de educação (5,82% a/a) ligadas a mudanças no calendário escolar de 2025. A leitura final do PIB do 3º trimestre mostrou contração, com destaque negativo para as atividades secundárias. **Dessa forma, apesar da leve surpresa altista na inflação, os sinais claros de desaceleração da atividade podem levar o Banco Central a cortar a taxa de juros em 25 pbs na reunião de 18 de dezembro.**

Tabela 1: Indicadores Financeiros (janelas acumuladas até novembro de 2025)

ÍNDICES	MÊS	ANO	12 M	24 M	36 M	48 M	60 M
CDI	1,05%	12,94%	13,98%	26,34%	43,14%	60,28%	66,33%
IMA-S	1,06%	13,16%	14,13%	26,89%	43,96%	61,78%	68,58%
IDA-DI (CRÉDITO PRIVADO)	1,10%	14,67%	14,56%	30,25%	47,19%	67,93%	80,03%
IMA-B	2,04%	12,82%	9,87%	13,10%	27,49%	36,18%	40,67%
IRF-M	1,67%	17,86%	15,91%	21,83%	41,93%	55,08%	52,09%
DÓLAR	-0,94%	-13,86%	-11,89%	8,07%	0,75%	-5,09%	0,04%
IBOVESPA (AÇÕES BRASIL)	6,37%	32,25%	26,58%	24,93%	41,42%	56,08%	46,08%
MSCI WORLD (AÇÕES GLOBAIS)	-0,76%	2,18%	1,72%	57,21%	62,87%	34,58%	70,34%
NASDAQ (AÇÕES EUA COM FOCO EM TECNOLOGIA)	-2,44%	4,22%	7,13%	77,50%	105,27%	42,73%	91,62%
S&P 500	-0,81%	0,30%	0,04%	62,04%	69,12%	42,33%	89,19%
MSCI WORLD (Moeda original)	0,18%	18,63%	15,44%	45,47%	61,65%	41,80%	70,27%
NASDAQ (Moeda original)	-1,51%	21,00%	21,58%	64,24%	103,75%	50,38%	91,54%
S&P 500 (Moeda original)	0,13%	16,45%	13,54%	49,94%	67,87%	49,97%	89,12%

Fonte: Quantum. Elaboração: Backoffice i9.

Tabela 2: Indicadores Financeiros (janelas mensais - últimos 12 meses)

	2024	2025										
	Dez	Jan	Fev	Mar	Abr	Mai	Jun	Jul	Ago	Set	Out	Nov
CDI	0,93%	1,01%	0,99%	0,96%	1,06%	1,14%	1,10%	1,28%	1,16%	1,22%	1,28%	1,05%
Dólar	2,29%	-5,85%	0,32%	-1,82%	-1,42%	0,85%	-4,41%	2,66%	-3,14%	-1,99%	1,24%	-0,94%
Ibovespa	-4,28%	4,86%	-2,64%	6,08%	3,69%	1,45%	1,33%	-4,17%	6,28%	3,40%	2,26%	6,37%
IDA-DI	-0,10%	1,58%	1,29%	1,26%	1,18%	1,38%	1,19%	1,42%	1,10%	1,19%	1,08%	1,10%
IMA-B	-2,62%	1,07%	0,50%	1,84%	2,09%	1,70%	1,30%	-0,79%	0,84%	0,54%	1,05%	2,04%
IMA-S	0,86%	1,10%	0,99%	0,96%	1,05%	1,16%	1,11%	1,30%	1,17%	1,24%	1,29%	1,06%
IRF-M	-1,66%	2,58%	0,61%	1,39%	2,99%	1,00%	1,78%	0,29%	1,66%	1,26%	1,37%	1,67%
MSCI World	-0,45%	-2,58%	-0,50%	-6,38%	-0,69%	6,58%	-0,38%	3,92%	-0,72%	1,04%	3,20%	-0,76%
MSCI World (M. Original)	-2,69%	3,47%	-0,81%	-4,64%	0,74%	5,69%	4,22%	1,23%	2,49%	3,09%	1,94%	0,18%
NASDAQ	2,69%	-3,76%	-2,45%	-9,37%	0,08%	9,97%	1,59%	5,10%	-2,31%	3,31%	6,07%	-2,56%
NASDAQ (M. Original)	0,39%	2,22%	-2,76%	-7,69%	1,52%	9,04%	6,27%	2,38%	0,85%	5,40%	4,77%	-1,64%
S&P 500	-0,26%	-3,31%	-1,11%	-7,47%	-2,17%	7,05%	0,33%	4,88%	-1,29%	1,48%	3,53%	-0,81%
S&P 500 (M. Original)	-2,50%	2,70%	-1,42%	-5,75%	-0,76%	6,15%	4,96%	2,17%	1,91%	3,53%	2,27%	0,13%

Fonte: Quantum. Elaboração: Backoffice i9.

Assinado por 7 pessoas: JOÃO PEDRO DA SILVA, EDLER ANTONIO DA SILVA, LUCIELMA FERREIRA FEITOSA, FERNANDO ANTÔNIO GONÇALVES DE MELO, ZAKUEU ELIAS DA SILVA FERREIRA, CAMILO JOSÉ ESTEVES e ALINE BORGES DE CARVALHO
Para verificar a validade das assinaturas, acesse <https://guarujaprev.1doc.com.br/verificacao/A2E1-29CE-99D2-0FCB> e informe o código A2E1-29CE-99D2-0FCB



3. Análise do Relatório de Gestão de Risco

O Núcleo de Investimentos entregou o Relatório de Gestão de Risco do mês de novembro de 2025. No consolidado da carteira, todos os fundos ficaram dentro do VaR estipulado na Política de Investimentos vigente, com exceção dos seguintes:

1. BTG Pactual Infraestrutura III Feeder FIP Multiestratégia;
2. Caixa Rio Bravo FI de FII - CXRI11;
3. FI Imobiliário Macam Shopping - BLUE11.

4. Aplicações orientadas pelo Comitê de Investimentos

O relatório de Gestão de Risco demonstrou que todas as orientações de aplicações dadas por este Comitê no mês de novembro foram realizadas.

Deliberações do Comitê de Investimentos na 11ª Reunião Ordinária dia 12/11/2025

2 – APLICAÇÕES					
SEGREGAÇÃO	TIPO DE RESGATE	FUNDO		CNPJ	VALOR
FINANCEIRO	PARCIAL	DE	BB PREV RF FLUXO FIC	13.077.415/0001-05	R\$ 2.309.660,23
		PARA	BRABESCO FIF RF REFERENCIADA DI PREMIUM	03.399.411/0001-90	R\$ 2.309.660,23
PREVIDENCIÁRIO	PARCIAL	DE	BB PREV RF FLUXO FIC	13.077.415/0001-05	R\$ 2.091.103,86
		PARA	BTG PACTUAL INFRAESTRUTURA III FEEDER FIP	49.430.776/0001-30	R\$ 2.091.103,86
PREVIDENCIÁRIO	PARCIAL	DE	BB PREV RF FLUXO FIC	13.077.415/0001-05	R\$ 143.755,78
		PARA	NTNB 2045	----	R\$ 143.755,78
PREVIDENCIÁRIO	PARCIAL	DE	BB PREV RF FLUXO FIC	13.077.415/0001-05	R\$ 1.157.254,62
		PARA	NTNB 2035	----	R\$ 1.157.254,62
PREVIDENCIÁRIO	PARCIAL	DE	BB PREV RF FLUXO FIC	13.077.415/0001-05	R\$ 6.854.923,12
		PARA	NTNB 2045	----	R\$ 6.854.923,12
PREVIDENCIÁRIO	PARCIAL	DE	BB PREV RF FLUXO FIC	13.077.415/0001-05	R\$ 6.325.992,62
		PARA	NTNB 2055	----	R\$ 6.325.992,62
PREVIDENCIÁRIO	PARCIAL		BB PREV RF FLUXO FIC	13.077.415/0001-05	R\$ 5.892.730,84
			NTNB 2045	----	R\$ 5.892.730,84



GUARUJÁPREV

(13) 3343-9050

@guarujaprevidencia

@guarujaprevidencia

guarujaprevidencia.sp.gov.br

Av. Adhemar de Barros, 230 - Bairro Santo Antônio

Guarujá/SP - CEP 11430 - 000

5. Carteira de Investimentos

POSIÇÃO DE ATIVOS E ENQUADRAMENTO								
RENTA FIXA - 80,02%								
Artigo 7º I, Alínea a (Títulos do Tesouro Nacional)								
Emissor	Título Público	Vol. 12 meses (%)	Rent. no mês (%)	Rent. no ano (%)	Valor (R\$)	Carteira (%)		
TESOURO NACIONAL	NTN-B 150527 (8,160000%)	0,32	0,69	5,44	25.989.174,31	1,51		
TESOURO NACIONAL	NTN-B 150527 (8,670000%)	0,32	0,73	4,93	3.623.932,41	0,21		
TESOURO NACIONAL	NTN-B 150527 (8,940000%)	0,32	0,74	4,23	14.208.170,16	0,82		
TESOURO NACIONAL	NTN-B 150535 (5,396600%)	0,32	0,49	9,20	1.082.012,76	0,06		
TESOURO NACIONAL	NTN-B 150535 (6,180000%)	0,32	0,55	9,94	36.718.238,94	2,13		
TESOURO NACIONAL	NTN-B 150535 (6,770000%)	0,35	0,59	10,49	1.124.052,42	0,07		
TESOURO NACIONAL	NTN-B 150545 (5,470100%)	0,32	0,50	9,27	434.194,78	0,03		
TESOURO NACIONAL	NTN-B 150545 (5,480000%)	0,32	0,50	9,27	48.731,19	0,00		
TESOURO NACIONAL	NTN-B 150545 (5,600500%)	0,32	0,51	9,39	2.893.944,88	0,17		
TESOURO NACIONAL	NTN-B 150545 (5,931500%)	0,32	0,53	9,70	7.097.090,32	0,41		
TESOURO NACIONAL	NTN-B 150545 (6,015000%)	0,32	0,54	9,78	27.112.748,97	1,57		
TESOURO NACIONAL	NTN-B 150545 (6,060000%)	0,32	0,54	9,82	48.179.326,52	2,79		
TESOURO NACIONAL	NTN-B 150545 (6,105000%)	0,32	0,54	9,87	10.988.882,23	0,64		
TESOURO NACIONAL	NTN-B 150545 (6,142000%)	0,32	0,55	9,90	6.789.256,28	0,39		
TESOURO NACIONAL	NTN-B 150545 (6,260000%)	0,32	0,56	10,01	66.413.154,55	3,85		
TESOURO NACIONAL	NTN-B 150545 (6,381000%)	0,32	0,56	10,13	17.373.713,18	1,01		

Assinado por 7 pessoas: JOÃO PEDRO DA SILVA, EDLER ANTONIO DA SILVA, LUCIELMA FERREIRA FEITOSA, FERNANDO ANTÔNIO GONÇALVES DE MELO, ZAQUEU ELIAS DA SILVA FERREIRA, CAMILO JOSÉ ESTEVES e ALINE BORGES DE CARVALHO
Para verificar a validade das assinaturas, acesse <https://guarujaprev.1doc.com.br/verificacao/A2E1-29CE-99D2-0FCB> e informe o código A2E1-29CE-99D2-0FCB



GUARUJÁPREV

(13) 3343-9050

@guarujaprevidencia

@guarujaprevidencia

guarujaprevidencia.sp.gov.br

Av. Adhemar de Barros, 230 - Bairro Santo Antônio

Guarujá/SP - CEP 11430 - 000

TESOURO NACIONAL	NTN-B 150545 (6,400000%)	0,32	0,57	10,14	3.317.969,98	0,19		
TESOURO NACIONAL	NTN-B 150545 (6,670000%)	0,34	0,58	10,40	6.444.259,23	0,37		
TESOURO NACIONAL	NTN-B 150545 (7,165000%)	0,38	0,62	4,93	6.599.519,08	0,38		
TESOURO NACIONAL	NTN-B 150545 (7,450000%)	0,32	0,64	0,99	137.831,54	0,01		
TESOURO NACIONAL	NTN-B 150555 (5,548000%)	0,32	0,50	9,34	6.044.070,33	0,35		
TESOURO NACIONAL	NTN-B 150555 (5,595500%)	0,32	0,51	9,38	2.727.544,31	0,16		
TESOURO NACIONAL	NTN-B 150555 (6,135000%)	0,32	0,55	9,89	63.081.534,09	3,66		
TESOURO NACIONAL	NTN-B 150555 (6,325000%)	0,32	0,56	10,07	4.945.925,98	0,29		
TESOURO NACIONAL	NTN-B 150555 (6,372000%)	0,32	0,56	10,12	22.716.572,36	1,32		
TESOURO NACIONAL	NTN-B 150555 (6,630000%)	0,35	0,58	10,36	5.702.863,23	0,33		
TESOURO NACIONAL	NTN-B 150555 (6,900000%)	0,35	0,60	10,62	6.052.355,05	0,35		
TESOURO NACIONAL	NTN-B 150555 (7,080000%)	0,32	0,61	4,88	6.084.441,35	0,35		
TESOURO NACIONAL	NTN-B 150826 (6,080000%)	0,32	0,54	9,84	1.870.730,81	0,11		
TESOURO NACIONAL	NTN-B 150826 (6,170000%)	0,32	0,55	9,93	21.628.352,28	1,25		
TESOURO NACIONAL	NTN-B 150826 (6,242500%)	0,32	0,55	10,00	1.692.539,55	0,10		
TESOURO NACIONAL	NTN-B 150826 (6,300000%)	0,32	0,56	10,05	1.627.011,25	0,09		
TESOURO NACIONAL	NTN-B 150826 (6,500000%)	0,32	0,57	10,24	4.865.428,95	0,28		
TESOURO NACIONAL	NTN-B 150826 (7,020000%)	0,32	0,61	10,73	13.808.776,74	0,80		
TESOURO NACIONAL	NTN-B 150826 (7,730000%)	0,33	0,66	11,40	5.212.629,03	0,30		
TESOURO NACIONAL	NTN-B 150826 (8,990000%)	0,32	0,75	6,85	27.968.490,64	1,62		

Assinado por 7 pessoas: JOÃO PEDRO DA SILVA, EDLER ANTONIO DA SILVA, LUCIELMA FERREIRA FEITOSA, FERNANDO ANTÔNIO GONÇALVES DE MELO, ZAQUEU ELIAS DA SILVA FERREIRA, CAMILO JOSÉ ESTEVES e ALINE BORGES DE CARVALHO
Para verificar a validade das assinaturas, acesse <https://guarujaprev.1doc.com.br/verificacao/A2E1-29CE-99D2-0FCB> e informe o código A2E1-29CE-99D2-0FCB



GUARUJÁPREV

(13) 3343-9050

@guarujaprevidencia

@guarujaprevidencia

guarujaprevidencia.sp.gov.br

Av. Ademar de Barros, 230 - Bairro Santo Antônio

Guarujá/SP - CEP 11430 - 000

TESOURO NACIONAL	NTN-B 150828 (7,040000%)	0,33	0,61	10,75	5.081.159,55	0,29		
TESOURO NACIONAL	NTN-B 150828 (7,545000%)	0,33	0,65	6,01	959.661,43	0,06		
TESOURO NACIONAL	NTN-B 150828 (8,160000%)	0,32	0,69	2,78	7.874.621,99	0,46		
TESOURO NACIONAL	NTN-B 150828 (8,300000%)	0,32	0,70	3,61	1.044.532,91	0,06		
TESOURO NACIONAL	NTN-B 150830 (6,240000%)	0,32	0,55	9,99	16.820.767,50	0,98		
TESOURO NACIONAL	NTN-B 150830 (7,850000%)	0,33	0,67	2,70	655.115,89	0,04		
TESOURO NACIONAL	NTN-B 150832 (7,720000%)	0,33	0,66	8,21	6.497.933,35	0,38		
TESOURO NACIONAL	NTN-B 150832 (7,770000%)	0,33	0,66	2,68	684.454,43	0,04		
TESOURO NACIONAL	NTN-B 150832 (7,950000%)	0,33	0,67	10,81	15.135.356,85	0,88		
TESOURO NACIONAL	NTN-B 150840 (7,160000%)	0,32	0,62	4,92	14.125.447,94	0,82		
TESOURO NACIONAL	NTN-B 150840 (7,185000%)	0,36	0,62	4,27	14.374.640,17	0,83		
TESOURO NACIONAL	NTN-B 150840 (7,330000%)	0,32	0,63	3,27	7.843.800,85	0,45		
TESOURO NACIONAL	NTN-B 150840 (7,350000%)	0,32	0,63	2,57	3.910.868,47	0,23		
TESOURO NACIONAL	NTN-B 150840 (7,420000%)	0,32	0,64	5,93	35.248.199,88	2,04		
TESOURO NACIONAL	NTN-B 150850 (5,520000%)	0,32	0,50	9,31	1.882.549,60	0,11		
TESOURO NACIONAL	NTN-B 150850 (5,797500%)	0,32	0,52	9,57	1.760.722,32	0,10		
TESOURO NACIONAL	NTN-B 150850 (6,385000%)	0,32	0,56	10,13	25.100.560,99	1,46		
TESOURO NACIONAL	NTN-B 150850 (6,427000%)	0,32	0,57	10,17	36.017.681,15	2,09		
TESOURO NACIONAL	NTN-B 150850 (7,261000%)	0,33	0,63	2,54	4.541.109,26	0,26		
TESOURO NACIONAL	NTN-B 150545 (5,500000%)	0,32	0,50	9,29	6.121.374,61	0,35		

Assinado por 7 pessoas: JOÃO PEDRO DA SILVA, EDLER ANTONIO DA SILVA, LUCIELMA FERREIRA FEITOSA, FERNANDO ANTÔNIO GONÇALVES DE MELO, ZAKUEU ELIAS DA SILVA FERREIRA, FABIO ENRIQUE CAMILO JOSÉ ESTEVES e ALINE BORGES DE CARVALHO
Para verificar a validade das assinaturas, acesse <https://guarujaprev.1doc.com.br/verificacao/A2E1-29CE-99D2-0FCB> e informe o código A2E1-29CE-99D2-0FCB



GUARUJÁ PREV

(13) 3343-9050

@guarujaprevidencia

@guarujaprevidencia

guarujaprevidencia.sp.gov.br

Av. Adhemar de Barros, 230 - Bairro Santo Antônio

Guarujá/SP - CEP 11430 - 000

TESOURO NACIONAL	NTN-B 150545 (6,131000%)	0,32	0,55	9,89	19.191.497,81	1,11			
TESOURO NACIONAL	NTN-B 150555 (5,670000%)	0,32	0,51	9,45	12.675.631,75	0,74			
TESOURO NACIONAL	NTN-B 150555 (6,080000%)	0,32	0,54	9,84	5.399.661,80	0,31			
TESOURO NACIONAL	NTN-B 150555 (6,214000%)	0,32	0,55	9,96	25.132.360,42	1,46			
TESOURO NACIONAL	NTN-B 150555 (6,230000%)	0,32	0,55	9,98	5.873.788,36	0,34			
TESOURO NACIONAL	NTN-B 150555 (6,270000%)	0,32	0,56	10,02	43.298.635,27	2,51			
TESOURO NACIONAL	NTN-B 150826 (6,420000%)	0,32	0,57	10,16	39.828.324,46	2,31			
TESOURO NACIONAL	NTN-B 150840 (5,390000%)	0,32	0,49	9,19	1.475.171,18	0,09			
TESOURO NACIONAL	NTN-B 150840 (6,200000%)	0,32	0,55	9,96	49.497.529,37	2,87			
TESOURO NACIONAL	NTN-B 150850 (5,520000%)	0,32	0,50	9,31	2.457.222,63	0,14			
TESOURO NACIONAL	NTN-B 150850 (6,135000%)	0,44	0,55	9,90	44.592.021,74	2,59			
TESOURO NACIONAL	NTN-B 150850 (6,270000%)	0,32	0,56	10,02	37.379.882,57	2,17			
Sub-total - Artigo 7º I, Alínea a (Títulos do Tesouro Nacional)		0,32	0,58	10,17	975.087.756,18	56,53			
Artigo 7º I, Alínea b (Fundos 100% Títulos Públicos)									
Gestor	Adm.	Ativo	Vol. 12 meses (%)	Rent. no mês (%)	Rent. no ano (%)	Valor (R\$)	Carteira (%)	PL do Fundo	% Fundo
CEF	CEF	CAIXA BRASIL 2030 II TP RF	4,62	1,54	11,47	1.910.330,65	0,11	1.047.490.244,44	0,18
CEF	CEF	CAIXA BRASIL 2030 III TP RF	4,62	1,54	11,46	4.672.741,34	0,27	234.213.336,06	2,00
ICATU	BEM	ICATU PRE-FIXADO FIRF LP - IRF-M 1+	7,57	2,09	23,55	16.863.475,81	0,98	134.455.292,98	12,54
Sub-total - Artigo 7º I, Alínea b (Fundos 100% Títulos Públicos)			4,80	1,94	18,12	23.446.547,80	1,36		
Artigo 7º III, Alínea a (Fundos Renda Fixa)									

Assinado por 7 pessoas: JOÃO PEDRO DA SILVA, EDLER ANTONIO DA SILVA, LUCIELMA FERREIRA FEITOSA, FERNANDO ANTÔNIO GONÇALVES DE MELO, Zaqueu Elias da Silva Ferreira, Fábio Henrique Camilo José Esteves e Aline Borges de Carvalho
Para verificar a validade das assinaturas, acesse <https://guarujaprev.1doc.com.br/verificacao/A2E1-29CE-99D2-0FCB> e informe o código A2E1-29CE-99D2-0FCB



GUARUJÁPREV

(13) 3343-9050

@guarujaprevidencia

@guarujaprevidencia

guarujaprevidencia.sp.gov.br

Av. Adhemar de Barros, 230 - Bairro Santo Antônio

Guarujá/SP - CEP 11430 - 000

Gestor	Adm.	Ativo	Vol. 12 meses (%)	Rent. no mês (%)	Rent. no ano (%)	Valor (R\$)	Carteira (%)	PL do Fundo	% Fundo
BB	BB	BB PREVIDENCIARIO RF FLUXO FIC	0,08	0,98	11,93	25.058.500,54	1,45	4.447.163.447,90	0,56
CEF	CEF	CAIXA FI BRASIL DISPONIBILIDADE RF	0,06	0,97	11,85	29.949,67	0,00	1.347.196.829,79	0,00
SANTANDER GESTÃO	BANCO SANTANDER	SANTANDER DI INST PREMIUM	0,08	1,05	13,06	28.840.764,70	1,67	4.711.663.003,27	0,61
BRADESCO	BRADESCO	BRADESCO FI REFERENCIADO DI PREMIUM	0,08	1,05	13,08	220.095.635,02	12,76	19.407.990.593,40	1,13
WESTERN	BNP PARIBAS	WESTERN ASSET DI MAX RENDA FIXA REFENCIADO FUNDO D	0,14	1,04	13,34	94.384.479,18	5,47	674.767.397,69	13,99
ITAÚ	ITAÚ	ITAÚ INSTIT JANEIRO	0,90	1,36	4,47	13.273.862,10	0,77	2.261.049.257,84	0,59
Sub-total - Artigo 7º III, Alínea a (Fundos Renda Fixa)			0,32	1,06	13,92	381.683.191,21	22,13		
Sub-total - Renda Fixa			0,27	0,73	11,17	1.380.217.495,19	80,02		
RENTA VARIÁVEL - 5,23%									
Artigo 8º I (Fundos de Ações)									
Gestor	Adm.	Ativo	Vol. 12 meses (%)	Rent. no mês (%)	Rent. no ano (%)	Valor (R\$)	Carteira (%)	PL do Fundo	% Fundo
BTG ASSET	BANCO BTG	BTG FIQ FI AÇÕES ABSOLUTO	17,31	7,04	31,72	44.702.262,13	2,59	559.754.848,44	7,99
VINCI	BEM	VINCI TOTAL RETURN INSTITUCIONAL FIA	14,95	7,59	40,10	15.571.654,84	0,90	201.379.478,21	7,73
AZ QUEST	BEM	AZ QUEST SMALL CAPS RPPS	14,89	8,72	34,82	13.679.416,66	0,79	475.462.802,70	2,88
ITAÚ	ITAÚ	ITAÚ AÇÕES PHOENIX FIC FI	16,03	7,26	37,52	1.134.770,05	0,07	86.409.366,57	1,31
BAHIA	BEM	BAHIA AM VALUATION	15,35	7,19	45,62	8.161.318,10	0,47	173.022.046,74	4,72
CONSTÂNCIA	BEM	CONSTÂNCIA FIA	12,91	7,34	26,23	6.953.144,93	0,40	964.596.524,67	0,72

Assinado por 7 pessoas: JOÃO PEDRO DA SILVA, EDLER ANTONIO DA SILVA, LUCIELMA FERREIRA FEITOSA, FERNANDO ANTÔNIO GONÇALVES DE MELO, ZAQUEU ELIAS DA SILVA FERREIRA, CAMILO JOSÉ ESTEVES e ALINE BORGES DE CARVALHO
Para verificar a validade das assinaturas, acesse <https://guarujaprev.1doc.com.br/verificacao/A2E1-29CE-99D2-0FCB> e informe o código A2E1-29CE-99D2-0FCB



GUARUJÁ PREV

(13) 3343-9050

@guarujaprevidencia

@guarujaprevidencia

guarujaprevidencia.sp.gov.br

Av. Adhemar de Barros, 230 - Bairro Santo Antônio

Guarujá/SP - CEP 11430 - 000



Assinado por 7 pessoas: JOÃO PEDRO DA SILVA, EDLER ANTONIO DA SILVA, LUCIELMA FERREIRA FEITOSA, FERNANDO ANTÔNIO GONÇALVES DE MELO, ZAQUEU ELIAS DA SILVA FERREIRA, FABIO ENRIQUE CAMILO JOSÉ ESTEVES e ALINE BORGES DE CARVALHO
Para verificar a validade das assinaturas, acesse <https://guarujaprev.1doc.com.br/verificacao/A2E1-29CE-99D2-0FCB> e informe o código A2E1-29CE-99D2-0FCB

Sub-total - Artigo 8º I (Fundos de Ações)			15,15	7,43	33,86	90.202.566,71	5,23		
Sub-total - Renda Variável			15,15	7,43	33,86	90.202.566,71	5,23		
INVESTIMENTOS NO EXTERIOR - 6,06%									
Artigo 9º II (Fundos de Investimento no Exterior)									
Gestor	Adm.	Ativo	Vol. 12 meses (%)	Rent. no mês (%)	Rent. no ano (%)	Valor (R\$)	Carteira (%)	PL do Fundo	% Fundo
BRASIL PLURAL	BNP PARIBAS	GENIAL GROWTH IE	30,76	-11,33	-0,31	7.932.207,87	0,46	117.505.404,15	6,75
XP GESTÃO	BNP PARIBAS	MS GLOBAL INVEST EXTERIOR	22,82	-6,27	-5,82	24.282.891,34	1,41	584.485.486,62	4,15
SANTANDER GESTÃO	BANCO SANTANDER	SANTANDER GO GLOBAL	15,81	0,57	18,42	24.304.057,11	1,41	508.673.105,47	4,78
Sub-total - Artigo 9º II (Fundos de Investimento no Exterior)			16,76	-4,24	0,49	56.519.156,32	3,28		
Artigo 9º III (Fundos de Ações - BDR Nível I)									
Gestor	Adm.	Ativo	Vol. 12 meses (%)	Rent. no mês (%)	Rent. no ano (%)	Valor (R\$)	Carteira (%)	PL do Fundo	% Fundo
WESTERN	BNP PARIBAS	WESTERN ASSET FIA BDR NIVEL I	19,67	-4,42	-5,44	48.010.377,70	2,78	1.468.640.175,00	3,27
Sub-total - Artigo 9º III (Fundos de Ações - BDR Nível I)			19,67	-4,42	-5,44	48.010.377,70	2,78		
Sub-total - Investimentos no Exterior			15,80	-4,32	-1,76	104.529.534,02	6,06		
INVESTIMENTOS ESTRUTURADOS - 6,87%									
Artigo 10 I (Fundos Multimercados)									
Gestor	Adm.	Ativo	Vol. 12 meses (%)	Rent. no mês (%)	Rent. no ano (%)	Valor (R\$)	Carteira (%)	PL do Fundo	% Fundo
SICREDI	SICREDI	SICREDI BOLSA AMERICANA FIC LP	18,39	0,37	24,12	57.430.495,70	3,33	869.872.048,74	6,60
RIO BRAVO	BEM	RIO BRAVO PORTFÓLIO II FIF MM	6,04	0,89	5,10	9.954.696,99	0,58	146.019.029,93	6,82
RIO BRAVO	BEM	RIO BRAVO PORTFÓLIO FIF MM	6,59	0,71	16,07	28.965.257,19	1,68	330.918.322,01	8,75
ICATU	BEM	ICATU LONG BASED MM	8,90	2,49	14,87	2.694.569,35	0,16	601.538.124,74	0,45



GUARUJÁPREV

(13) 3343-9050

@guarujaprevidencia

@guarujaprevidencia

guarujaprevidencia.sp.gov.br

Av. Adhemar de Barros, 230 - Bairro Santo Antônio

Guarujá/SP - CEP 11430 - 000

Sub-total - Artigo 10 I (Fundos Multimercados)			12,51	0,58	19,30	99.045.019,23	5,74		
Artigo 10 II (Fundo de Participação)									
Gestor	Adm.	Ativo	Vol. 12 meses (%)	Rent. no mês (%)	Rent. no ano (%)	Valor (R\$)	Carteira (%)	PL do Fundo	% Fundo
BTG ASSET	BANCO BTG	BTG PACTUAL INFRA III	125,64	2,84	72,69	7.698.010,39	0,45	653.061.593,05	1,18
BTG ASSET	BANCO BTG	BTG TIMBERLAND	5,74	-0,21	1,27	2.432.485,76	0,14	71.192.513,62	3,42
PÁTRIA	XP INVEST	PÁTRIA PE VII ADVISORY FIP	19,86	-0,07	0,14	9.343.923,18	0,54	311.464.106,30	3,00
Sub-total - Artigo 10 II (Fundo de Participação)			22,27	0,28	0,18	19.474.419,33	1,13		
Sub-total - Investimentos Estruturados			11,89	0,46	16,69	118.519.438,56	6,87		
FUNDOS IMOBILIÁRIOS - 1,8%									
Artigo 11 (Fundo de Investimento Imobiliário)									
Gestor	Adm.	Ativo	Vol. 12 meses (%)	Rent. no mês (%)	Rent. no ano (%)	Valor (R\$)	Carteira (%)	PL do Fundo	Fundo (%)
RIO BRAVO	CEF	CAIXA RIO BRAVO FUNDO IMOBILIÁRIO	100,58	-5,02	3,83	945.000,00	0,05	130.431.289,73	0,72
BTG ASSET	BANCO BTG	BTG HOSPITALIDADE - BTHR15	0,00	0,00	0,00	28.599.995,48	1,66	344.548.998,23	8,30
BLUEMAC	MASTER	LEGATUS LA SHOPPING CENTER FIP - BLUE11	86,95	-2,18	-71,90	1.530.585,00	0,09	473.279.021,01	0,32
Sub-total - Artigo 11 (Fundo de Investimento Imobiliário)			56,44	-0,27	-47,24	31.075.580,48	1,80		
Sub-total - Fundo de Investimento Imobiliário			56,44	-0,27	-47,24	31.075.580,48	1,80		
EMPRÉSTIMO CONSIGNADO - 0,02%									
Artigo 12 (Fundo de Investimento Imobiliário)									
Gestor	Adm.	Ativo	Vol. 12 meses (%)	Rent. no mês (%)	Rent. no ano (%)	Valor (R\$)	Carteira (%)	PL do Fundo	Fundo (%)
GUARUJÁPREV	IPEP	EMPRÉSTIMO CONSIGNADO	6,62	1,17	11,51	367.045,74	0,02	0,00	N/A
Sub-total - Artigo 12 (Empréstimo Consignado)			6,62	1,17	11,51	367.045,74	0,02		
Sub-total - Empréstimo Consignado			6,62	1,17	11,51	367.045,74	0,02		

Assinado por 7 pessoas: JOÃO PEDRO DA SILVA, EDLER ANTONIO DA SILVA, LUCIELMA FERREIRA FEITOSA, FERNANDO ANTÔNIO GONÇALVES DE MELO, ZAQUEU ELIAS DA SILVA FERREIRA, CAMILO JOSÉ ESTEVES e ALINE BORGES DE CARVALHO
Para verificar a validade das assinaturas, acesse <https://guarujaprev.1doc.com.br/verificacao/A2E1-29CE-99D2-0FCB> e informe o código A2E1-29CE-99D2-0FCB



GUARUJÁPREV

(13) 3343-9050

@guarujaprevidencia

@guarujaprevidencia

guarujaprevidencia.sp.gov.br

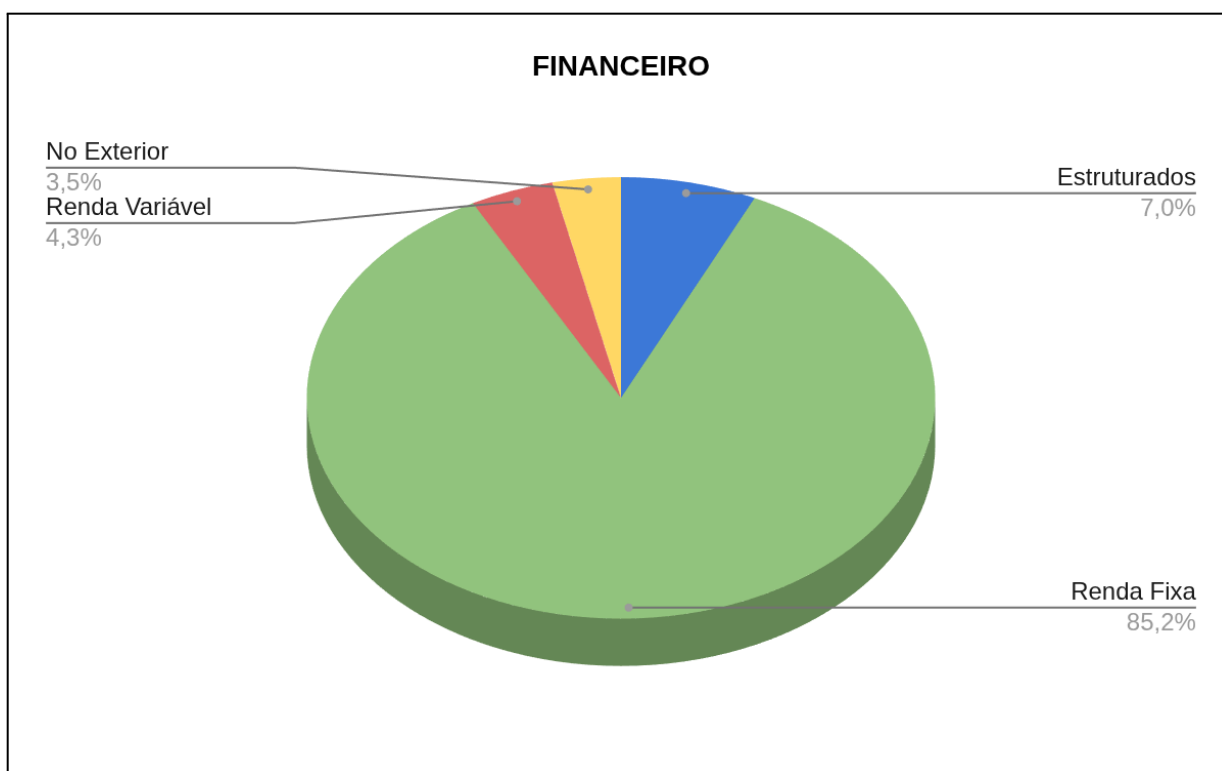
Av. Adhemar de Barros, 230 - Bairro Santo Antônio

Guarujá/SP - CEP 11430 - 000

6. Rentabilidade da Carteira x Meta Atuarial

No mês de novembro de 2025, a carteira da GuarujáPrev teve o retorno de 0,70% e a Meta Atuarial foi de 0,57%. Já no acumulado do ano, a carteira da GuarujáPrev teve o retorno de 11,03% e a Meta Atuarial foi de 8,96%.

7. Carteira de Investimentos por segmento



Assinado por 7 pessoas: JOÃO PEDRO DA SILVA, EDLER ANTONIO DA SILVA, LUCIELMA FERREIRA FEITOSA, FERNANDO ANTÔNIO GONÇALVES DE MELO, ZAQUEU ELIAS DA SILVA FERREIRA, CAMILO JOSÉ ESTEVES e ALINE BORGES DE CARVALHO
Para verificar a validade das assinaturas, acesse <https://guarujaprev.1doc.com.br/verificacao/A2E1-29CE-99D2-0FCB> e informe o código A2E1-29CE-99D2-0FCB



GUARUJÁ PREV

(13) 3343-9050

@guarujaprevidencia

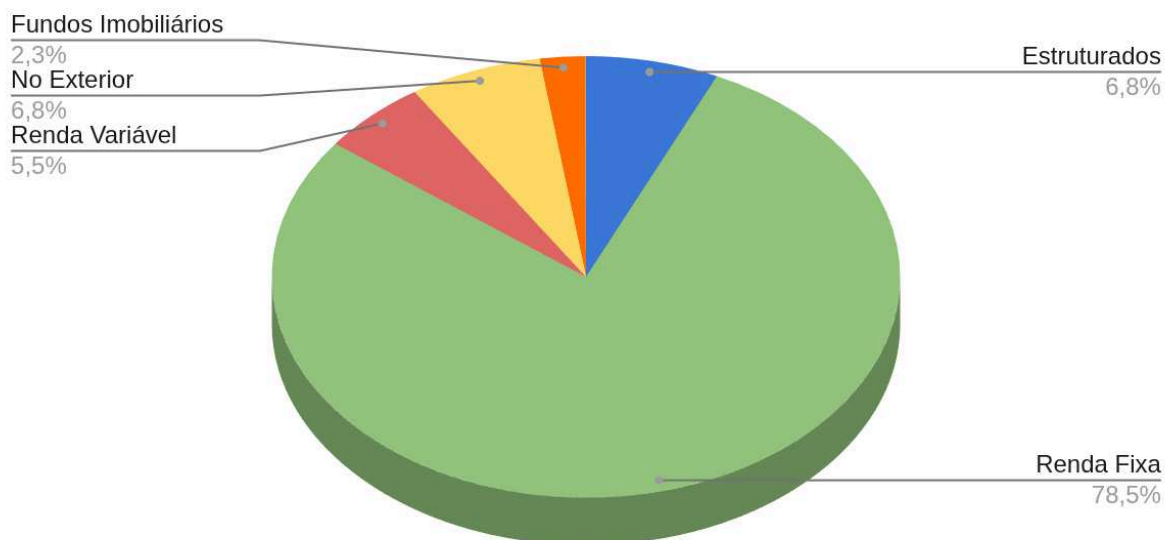
@guarujaprevidencia

guarujaprevidencia.sp.gov.br

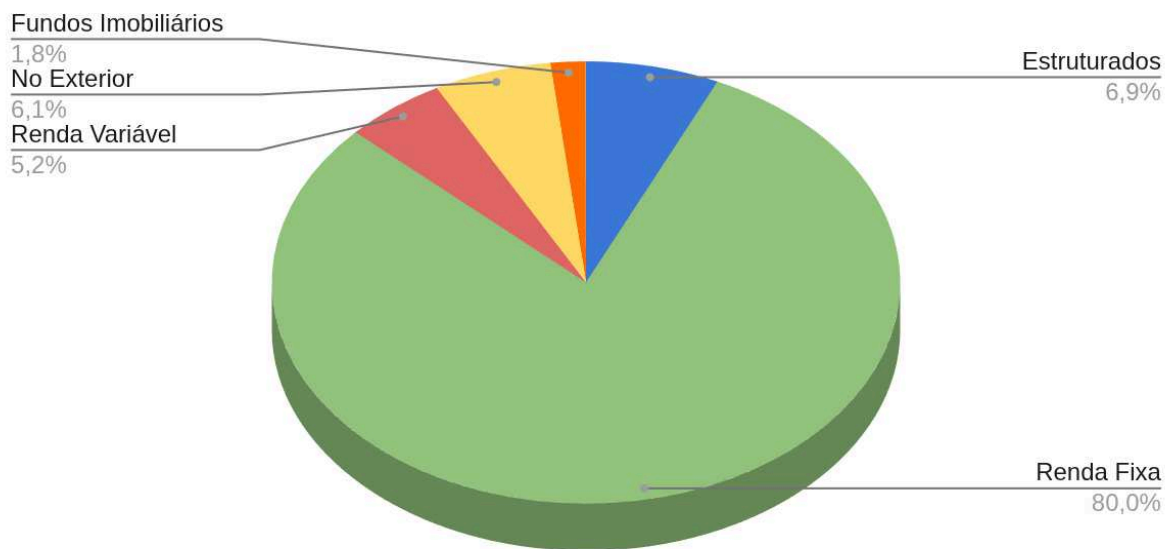
Av. Adhemar de Barros, 230 - Bairro Santo Antônio

Guarujá/SP - CEP 11430 - 000

PREVIDENCIÁRIO



CONSOLIDADO



Assinado por 7 pessoas: JOÃO PEDRO DA SILVA, EDLER ANTONIO DA SILVA, LUCIELMA FERREIRA FEITOSA, FERNANDO ANTÔNIO GONÇALVES DE MELO, Zaqueu Elias da Silva Ferreira, FABIO ENRIQUE CAMILO JOSÉ ESTEVES e ALINE BORGES DE CARVALHO
Para verificar a validade das assinaturas, acesse <https://guarujaprev.1doc.com.br/verificacao/A2E1-29CE-99D2-0FCB> e informe o código A2E1-29CE-99D2-0FCB



8. Pró-Gestão

O quadro abaixo, relata as atividades do Comitê de Investimentos relacionadas com o Pró-Gestão de novembro de 2025.

ATIVIDADE	SITUAÇÃO
Acompanhar o desempenho obtido pelos investimentos, em consonância com a política de investimentos, bem como com os limites de investimentos e diversificações estabelecidos na Resolução nº 4.963/2021 e suas alterações	Realizado
Alocar taticamente os investimentos, em consonância com a política de investimentos, o cenário macroeconômico, e as características e peculiaridades do passivo	Realizado
Selecionar opções de investimentos, verificando as oportunidades de ingressos e resgates dos investimentos	Realizado
Manter uma gestão de ativos em consonância com a legislação em vigor, restrições e diretrizes contidas na política de investimentos, e que atenda aos mais elevados padrões técnicos, éticos e de prudência	Realizado
Determinar uma política de taxas e corretagens, considerando os custos e serviços envolvidos	Realizado
Selecionar gestores, corretoras de valores e outros prestadores de serviços diretamente ligados à atividade de administração de recursos	Realizado
Disponibilizar à Diretoria Executiva as informações contidas na política anual de investimentos e suas revisões, no prazo de trinta dias, contados da data de sua aprovação	Realizado
Disponibilizar à Diretoria Executiva as informações contidas nos formulários APR	Realizado
Autorização de Aplicação e Resgate, no prazo de até trinta dias, contados da respectiva aplicação ou resgate	Realizado
Disponibilizar à Diretoria Executiva a composição da carteira de investimentos do RPPS, no prazo de até trinta dias após o encerramento do mês	Realizado
Disponibilizar à Diretoria Executiva as informações relativas ao processo de credenciamento de instituições para receber as aplicações dos recursos do RPPS	Realizado
Disponibilizar à Diretoria Executiva a relação das entidades credenciadas para atuar com o RPPS e respectiva data de atualização do credenciamento	Realizado
Realizar relatório mensal de investimentos com auxílio do Núcleo de Investimentos	Realizado

Guarujá, 14 de janeiro de 2026.



GUARUJÁPREV

(13) 3343-9050

@guarujaprevidencia

@guarujaprevidencia

guarujaprevidencia.sp.gov.br

Av. Adhemar de Barros, 230 - Bairro Santo Antônio

Guarujá/SP - CEP 11430 - 000

(Assinado Digitalmente)

Fernando A. G. de Melo

**Gestor do Comitê de Investimentos
Responsável Técnico**

(Assinado Digitalmente)

João Pedro da Silva

**Presidente do Comitê de
Investimentos**

(Assinado Digitalmente)

Fábio Enrique Camilo José Esteves

Secretário do Comitê de Investimentos

(Assinado Digitalmente)

Zaqueu Elias da Silva Ferreira

**Vice-Secretário do Comitê de
Investimentos**

(Assinado Digitalmente)

Aline Borges de Carvalho

Membro do Comitê de Investimentos

(Assinado Digitalmente)

Lucielma Ferreira Feitosa

**Gerente de Planejamento, Orçamento,
Contabilidade e Finanças
Membro do Comitê de Investimentos**

(Assinado Digitalmente)

Edler Antonio da Silva

**Diretor Presidente da GuarujáPrev
Membro do Comitê de Investimentos**

Assinado por 7 pessoas: JOÃO PEDRO DA SILVA, EDLER ANTONIO DA SILVA, LUCIELMA FERREIRA FEITOSA, FERNANDO ANTÔNIO GONÇALVES DE MELO, Zaqueu Elias da Silva Ferreira, Fábio Enrique Camilo José Esteves e Aline Borges de Carvalho
Para verificar a validade das assinaturas, acesse <https://guarujaprev.1doc.com.br/verificacao/A2E1-29CE-99D2-0FCB> e informe o código A2E1-29CE-99D2-0FCB



VERIFICAÇÃO DAS ASSINATURAS



Código para verificação: A2E1-29CE-99D2-0FCB

Este documento foi assinado digitalmente pelos seguintes signatários nas datas indicadas:

- ✓ JOÃO PEDRO DA SILVA (CPF 358.XXX.XXX-08) em 14/01/2026 12:24:04 GMT-03:00
Papel: Parte
Emitido por: Sub-Autoridade Certificadora 1Doc (Assinatura 1Doc)
- ✓ EDLER ANTONIO DA SILVA (CPF 248.XXX.XXX-51) em 14/01/2026 12:26:40 GMT-03:00
Papel: Parte
Emitido por: Sub-Autoridade Certificadora 1Doc (Assinatura 1Doc)
- ✓ LUCIELMA FERREIRA FEITOSA (CPF 262.XXX.XXX-16) em 14/01/2026 12:37:43 GMT-03:00
Papel: Parte
Emitido por: Sub-Autoridade Certificadora 1Doc (Assinatura 1Doc)
- ✓ FERNANDO ANTÔNIO GONÇALVES DE MELO (CPF 727.XXX.XXX-49) em 14/01/2026 12:42:37 GMT-03:00
Papel: Parte
Emitido por: Sub-Autoridade Certificadora 1Doc (Assinatura 1Doc)
- ✓ ZAQUEU ELIAS DA SILVA FERREIRA (CPF 215.XXX.XXX-84) em 14/01/2026 16:27:53 GMT-03:00
Papel: Parte
Emitido por: Sub-Autoridade Certificadora 1Doc (Assinatura 1Doc)
- ✓ FÁBIO ENRIQUE CAMILO JOSÉ ESTEVES (CPF 199.XXX.XXX-02) em 16/01/2026 09:02:32 GMT-03:00
Papel: Parte
Emitido por: Sub-Autoridade Certificadora 1Doc (Assinatura 1Doc)
- ✓ ALINE BORGES DE CARVALHO (CPF 786.XXX.XXX-87) em 21/01/2026 09:20:45 GMT-03:00
Papel: Parte
Emitido por: Sub-Autoridade Certificadora 1Doc (Assinatura 1Doc)

Para verificar a validade das assinaturas, acesse a Central de Verificação por meio do link:

<https://guarujaprev.1doc.com.br/verificacao/A2E1-29CE-99D2-0FCB>