



GUARUJÁ PREVIDÊNCIA – DIRETORIA EXECUTIVA

EXTRATO SINTÉTICO CONSOLIDADO DO RELATÓRIO DE GOVERNANÇA CORPORATIVA – JULHO DE 2023

1) **SÍNTESE DE VERIFICAÇÃO DO CUMPRIMENTO DO ITEM 3.2.1 DO MANUAL 3.4 DO PRÓ-GESTÃO QUANTO AO RELATÓRIO TRIMESTRAL DE GOVERNANÇA CORPORATIVA** (Publicado no Diário Oficial e no site da GuarujáPrev)

a) **Dados dos segurados, receitas e despesas:**

a.1) **Quantitativos de servidores ativos, de aposentados e de pensionistas:**

Resumo Geral do Quantitativo de Servidores Ativos, Aposentados e Pensionistas:

CONTRIBUIÇÕES (R\$)	PREFEITURA	GUARUJÁPREV	CÂMARA	MUNICÍPIO
Servidores Ativos	5509	23	49	5581
Servidores Aposentados	43	596	0	639
Pensionistas	31	150	04	185
TOTAL	5583	769	53	6405

a.2) **Resumo das folhas de pagamentos:**

Folha de pagamentos de aposentadorias e pensões por morte da Lei nº 1.212/1975

Repassse pela PMG e Câmara para pagamento dos Inativos e Pensionistas da Lei nº 1.212/75				
jul/23				
REFERÊNCIAS	Qtde.	Valor	Desconto	Valor
		Bruto		Líquido
APOSENTADORIAS				
Aposentadoria PMG	43	493.689,04	134.025,18	359.663,86
Total Aposentadoria	43	493.689,04	134.025,18	359.663,86
PENSÕES POR MORTE				
Pensão PMG	31	369.012,50	103.990,27	265.022,23
Pensão Câmara	4	70.869,44	14.431,99	56.437,45
Total Pensão	35	439.881,94	118.422,26	321.459,68
Total Aposentadoria e Pensão Prefeitura e Câmara	78	933.570,98	252.447,44	681.123,54

Folha de Pagamento de Servidores em Benefícios da Lei nº 179/2015

Assinado por 1 pessoa: EDLEIR ANTONIO DA SILVA
Para verificar a validade das assinaturas, acesse <https://guarujaprev.100c.com.br/verificacao/1088-9146-2E73-C648> e informe o código 1088-9146-2E73-C648



Pagamento de Benefícios	Julho	
	Quantidade	Valor (R\$)
APOSENTADORIA		
Aposentadoria por Invalidez ou por Incapacidade Permanente	50	205.728,19
Aposentadoria Compulsória	16	49.527,73
Aposentadoria Voluntária por Idade e por Tempo de Contribuição	219	1.385.396,10
Aposentadoria Voluntária por Idade	170	626.878,14
Aposentadoria Especial do Magistério	140	1.056.431,89
Aposentadoria Especial por Exposição à Agentes Nocivos à Saúde	1	6.855,01
Total de Aposentadorias	596	3.330.817,06
PENSÃO POR MORTE		
Pensão por Morte*	150	729.345,82
Soma das aposentadorias e pensões por morte pagas no mês		
TOTAL	746	4.060.162,88

a.3) Receitas:**Valor da arrecadação de contribuições e outras receitas:**

Repasse de valores para pagamentos de benefícios correntes

Resumo Geral das Contribuições Previdenciárias Recolhidas dos Servidores Ativos e Inativos até a competência julho de 2023

CONTRIBUIÇÕES (R\$)	PREFEITURA	GUARUJÁPREV	CÂMARA	MUNICÍPIO
Servidores - 14,00%	5.551.129,18	27.660,49	0,00	5.578.789,67
Patronal - 15,25%	6.046.763,36	30.130,13	0,00	6.076.893,49
Inativos e Pensionistas – 14,00% - excedente do teto do RGPS	42.392,61	46.070,36	0,00	88.462,97
Servidores Cedidos	742,70	1091,61	0,00	1.834,31
TOTAL	11.641.027,85	104.952,59	0,00	11.745.980,44

a.4) Despesas:**Valor do pagamento de benefícios e outras despesas:****Folha de pagamentos de aposentadorias e pensões por morte da Lei nº 1.212/1975**

Pagamento de Benefícios	Lei nº 1.212/75	
	Quantidade	Valor (R\$)
Aposentadorias e Pensões por Morte – Prefeitura e Câmara	78	933.570,98

**Folha de Pagamento de Servidores em Benefícios da Lei nº 179/2015**

Pagamento de Benefícios	Lei nº 179/2.015	
	Quantidade	Valor (R\$)
Aposentadorias e Pensões por Morte – Guarujá Previdência	746	4.060.162,88

Total da Folha de Pagamento de Servidores em Benefícios

Pagamento de Benefícios	Lei nº 1.212/75 e Lei nº 179/2.015	
	Quantidade	Valor (R\$)
Aposentadorias e Pensões por Morte – Guarujá Previdência	824	4.993.733,86

b) Evolução da situação atuarial:**RELATÓRIO TRIMESTRAL DE GESTÃO ATUARIAL**

(Elaborado pelo atuário responsável, consolidado, adaptado e demonstrado neste relatório.)

Este Relatório trata da evolução do resultado atuarial, das provisões matemáticas e das estatísticas dos participantes do RPPS do Município de Guarujá/SP.

b.1) FUNDO PREVIDENCIÁRIO**ESTATÍSTICAS DO FUNDO PREVIDENCIÁRIO****Estatísticas dos Servidores Ativos do Plano nas Datas de Análise**

Discriminação	31/12/2022	31/03/2023	30/06/2023
População	3.342	3.534	3.547
Idade média atual	48	47	47
Idade média de admissão no serviço público	35	35	35
Idade média de aposentadoria projetada	63,12	63,42	63,18
Salário médio	R\$ 5.084,36	R\$ 5.314,75	R\$ 5.301,91
Total da folha de salários mensal	R\$ 16.991.933,74	R\$ 18.782.332,00	R\$ 18.805.881,17

Estatísticas dos Servidores Inativos do Plano nas Datas de Análise

Discriminação	31/12/2022	31/03/2023	30/06/2023
População	65	81	83
Idade média atual	63	64	64
Benefício médio	R\$ 3.591,27	R\$ 3.794,51	R\$ 3.823,60
Total da folha de benefícios mensal	R\$ 233.432,44	R\$ 307.354,91	R\$ 317.358,89

**Estatísticas dos Pensionistas do Plano nas Datas de Análise**

Discriminação	31/12/2022	31/03/2023	30/06/2023
População	50	57	57
Idade média atual	47	45	45
Benefício médio	R\$ 3.326,54	R\$ 3.762,91	R\$ 3.762,91
Total da folha de benefícios mensal	R\$ 166.326,84	R\$ 214.486,02	R\$ 214.486,02

Totais do Plano nas Datas de Análise

Discriminação	31/12/2022	31/03/2023	30/06/2023
População	3.457	3.672	3.687
Total da folha de salários e benefícios mensal	R\$ 17.391.693,02	R\$ 19.304.172,93	R\$ 19.337.726,08

Novos ingressantes

Discriminação	Feminino	Masculino	Total
População	138	78	216
Folha salarial mensal	R\$ 519.790,05	R\$ 251.129,58	R\$ 770.919,63
Salário médio	R\$ 3.766,59	R\$ 3.219,61	R\$ 3.569,07
Idade mínima atual	18	18	18
Idade média atual	40	35	38
Idade máxima atual	64	61	64
Idade mínima de admissão	18	18	18
Idade média de admissão	40	35	38
Idade máxima de admissão	64	60	64
Idade média de aposentadoria projetada	63	65	63

Da observação destes quadros, podemos fazer as seguintes análises:

- Houve admissão de 216 servidores, aumentando o número total de servidores ativos, antes 3.342 e agora 3.547;
- O ingresso destes novos servidores explica, em parte, o aumento no valor dos salários médios, visto que seus salários são acima da média. Antes o salário médio era de R\$ 5.084,36 e agora, passou a ser de R\$ 5.301,91.

CUSTOS E PLANO DE CUSTEIO DO FUNDO PREVIDENCIÁRIO

O quadro a seguir demonstra a evolução do custo previdenciário por tipo de benefícios e total. Com isso, verifica-se uma estabilidade entre os resultados.

Variações dos Custos Normais

CUSTO NORMAL	31/12/2022	31/03/2023	30/06/2023
Aposentadorias com reversão ao dependente	23,32%	22,45%	23,45%
Invalidez com reversão ao dependente	2,52%	2,44%	2,49%
Pensão de ativos	4,15%	4,02%	4,08%
CUSTO ANUAL LÍQUIDO NORMAL	29,99%	28,91%	30,02%
Administração do Plano	1,50%	1,50%	1,50%
CUSTO ANUAL NORMAL TOTAL	31,49%	30,41%	31,52%

**PROVISÕES MATEMÁTICAS DO FUNDO PREVIDENCIÁRIO****Comparativo de Reservas Matemáticas do Município nas Datas de Análise**

Discriminação	31/12/2022	31/03/2023	30/06/2023
(-) VP dos Benefícios Futuros (aposentados)	(R\$ 39.105.408,09)	(R\$ 50.744.097,92)	(R\$ 52.312.524,68)
(+) VP das Contribuições Futuras (aposentados)	R\$ 35.818,90	R\$ 142.226,96	R\$ 140.586,99
(-) VP dos Benefícios Futuros (pensionistas)	(R\$ 29.557.571,22)	(R\$ 38.629.208,10)	(R\$ 38.572.911,01)
(+) VP das Contribuições Futuras (pensionistas)	R\$ 300.671,89	R\$ 359.254,97	R\$ 358.735,89
(+) VP das Contribuições Futuras (Ente)	R\$ 0,00	R\$ 0,00	R\$ 0,00
(+) Compensação Previdenciária	R\$ 4.806.408,56	R\$ 6.256.131,42	R\$ 6.361.980,50
PMB – Concedidos	(R\$ 63.520.079,96)	(R\$ 82.615.692,67)	(R\$ 84.024.132,31)
(-) VP dos Benefícios Futuros	(R\$ 1.226.671.963,84)	(R\$ 1.317.535.824,00)	(R\$ 1.362.445.670,26)
(+) VP das Contribuições Futuras - Serv. Ativos	R\$ 213.882.227,53	R\$ 257.044.720,51	R\$ 246.786.333,27
(+) VP das Contribuições Futuras - Serv. Apos. e Pens.	R\$ 23.679.701,87	R\$ 28.145.934,30	R\$ 28.640.720,63
(+) VP das Contribuições Futuras - Ente Sobre Ativos	R\$ 267.200.011,40	R\$ 307.535.647,76	R\$ 295.262.220,16
(+) Compensação Previdenciária	R\$ 85.867.037,47	R\$ 92.227.507,68	R\$ 95.371.196,92
PMB - a Conceder	(R\$ 636.042.985,57)	(R\$ 632.582.013,75)	(R\$ 696.385.199,28)
(-) Reserva Matemática de Benefícios Concedidos (RMBC)	(R\$ 63.520.079,96)	(R\$ 82.615.692,67)	(R\$ 84.024.132,31)
(-) Reserva Matemática de Benefícios a Conceder (RMBaC)	(R\$ 636.042.985,57)	(R\$ 632.582.013,75)	(R\$ 696.385.199,28)
Provisões Matemáticas (RMBaC + RMBC)	(R\$ 699.563.065,53)	(R\$ 715.197.706,42)	(R\$ 780.409.331,59)
(+) Ativo do Plano	R\$ 762.534.852,28	R\$ 799.433.235,20	R\$ 851.605.783,20
(+) Outros Créditos	R\$ 684.542,55	R\$ 710.825,22	R\$ 584.366,31
Superávit Técnico Atuarial	R\$ 63.656.329,30	R\$ 84.946.354,00	R\$ 71.780.817,92

A Provisão de Benefícios Concedidos teve aumento de 32,28%, refletindo o aumento da folha de benefícios, que foi de 33,04%. Da mesma forma, o valor da Provisão de Benefícios a Conceder tiveram aumento em 9,49%, refletindo o aumento na folha de salários, que foi de 10,68%.

Como o Ativo do Plano, que teve aumento de 11,66%, se elevou em magnitude superior à elevação das Provisões Matemáticas, 11,56%, houve elevação do superávit técnico atuarial, em 12,76%.

**b.2) FUNDO FINANCEIRO****ESTATÍSTICAS DO FUNDO FINANCEIRO****Estatísticas dos Servidores Ativos do Plano nas Datas de Análise**

Discriminação	31/12/2022	31/03/2023	30/06/2023
População	2.102	2.028	2.017
Idade média atual	58	58	59
Idade média de admissão no serviço público	27	27	27
Idade média de aposentadoria projetada	62	62	62
Salário médio	R\$ 9.306,78	R\$ 9.730,49	R\$ 9.753,04
Total da folha de salários mensal	R\$ 19.562.852,15	R\$ 19.733.432,92	R\$ 19.671.889,77

Estatísticas dos Servidores Inativos do Plano nas Datas de Análise

Discriminação	31/12/2022	31/03/2023	30/06/2023
População	382	453	464
Idade média atual	63	63	63
Benefício médio	R\$ 5.536,14	R\$ 5.822,25	R\$ 5.816,86
Total da folha de benefícios mensal	R\$ 2.114.807,04	R\$ 2.637.481,29	R\$ 2.699.024,44

Estatísticas dos Pensionistas do Plano nas Datas de Análise

Discriminação	31/12/2022	31/03/2023	30/06/2023
População	89	96	96
Idade média atual	57	58	58
Benefício médio	R\$ 5.867,09	R\$ 6.089,44	R\$ 6.089,44
Total da folha de benefícios mensal	R\$ 522.170,83	R\$ 584.586,01	R\$ 584.586,01

Totais dos Plano nas Datas de Análise

Discriminação	31/12/2022	31/03/2023	30/06/2023
População	2.573	2.577	2.577
Total da folha de salários e benefícios mensal	R\$ 22.199.830,02	R\$ 22.955.500,22	R\$ 22.955.500,22

Da análise destes quadros, podemos fazer as seguintes análises:

- Houve redução do número dos servidores ativos, visto se tratar de um fundo em extinção, reflexo da concessão de aposentadorias e pensões, conforme é possível observar nos quadros;
- Verificou-se aumento do no valor de salário médio motivado pela concessão de reajustes aos servidores.

CUSTOS E PLANO DE CUSTEIO DO FUNDO FINANCEIRO

Para apuração do Custo Previdenciário do Fundo Financeiro, foi utilizado o Regime Financeiro de Repartição Simples, em que não há formação de reservas financeiras para cobrir os benefícios que ultrapassem o período de um ano. Entretanto, para efeito



de determinação do Custo Normal, replicou-se o resultado em termos percentuais já apontado no Fundo Previdenciário.

O quadro a seguir demonstra a evolução do custo previdenciário por tipo de benefícios e total. Verifica-se estabilidade entre os resultados.

Variações dos Custos Normais

CUSTO NORMAL	31/12/2022	31/03/2023	30/06/2023
Aposentadorias com reversão ao dependente	23,32%	22,45%	23,45%
Invalidez com reversão ao dependente	2,52%	2,44%	2,49%
Pensão de ativos	4,15%	4,02%	4,08%
CUSTO ANUAL LÍQUIDO NORMAL	29,99%	28,91%	30,02%
Administração do Plano	1,50%	1,50%	1,50%
CUSTO ANUAL NORMAL TOTAL	31,49%	30,41%	31,52%

PROVISÕES MATEMÁTICAS DO FUNDO FINANCEIRO

Comparativo de Reservas Matemáticas do Município nas Datas de Análise

Discriminação	31/12/2022	31/03/2023	30/06/2023
(-) Valor Presente dos Benefícios Futuros (aposentados)	(R\$ 389.888.026,56)	(R\$ 479.776.583,26)	(R\$ 493.400.906,79)
(+) Valor Presente das Contribuições Futuras (aposentados)	R\$ 3.612.578,97	R\$ 5.868.098,51	R\$ 5.942.501,38
(-) Valor Presente dos Benefícios Futuros (pensionistas)	(R\$ 84.732.881,16)	(R\$ 94.735.055,43)	(R\$ 94.391.173,42)
(+) Valor Presente das Contribuições Futuras (pensionistas)	R\$ 1.803.684,13	R\$ 2.154.702,89	R\$ 2.150.526,41
(+) Valor Presente das Contribuições Futuras (Ente)	R\$ 0,00	R\$ 0,00	R\$ 0,00
(+) Compensação Previdenciária	R\$ 33.223.463,54	R\$ 40.215.814,71	R\$ 41.145.445,62
PMB – Concedido	(R\$ 435.981.181,08)	(R\$ 526.273.022,58)	(R\$ 538.553.606,80)
(-) Valor Presente dos Benefícios Futuros	(R\$ 3.169.983.605,97)	(R\$ 3.095.820.637,91)	(R\$ 3.096.600.703,41)
(+) Valor Presente das Contribuições Futuras - Serv. Ativos	R\$ 86.467.269,24	R\$ 97.185.572,45	R\$ 94.138.607,78
(+) Valor Presente das Contribuições Futuras - Serv. Apos. e Pens.	R\$ 61.197.037,97	R\$ 66.136.431,71	R\$ 65.093.114,18
(+) Valor Presente das Contribuições Futuras - Ente Sobre Ativos	R\$ 108.022.324,22	R\$ 116.275.595,61	R\$ 112.630.120,03
(+) Compensação Previdenciária	R\$ 221.898.852,42	R\$ 216.707.444,65	R\$ 216.762.049,24
PMB a Conceder	(R\$ 2.692.398.122,12)	(R\$ 2.599.515.593,49)	(R\$ 2.607.976.812,18)
(-) Provisão Matemática de Benefícios Concedidos (PMBC)	(R\$ 435.981.181,08)	(R\$ 526.273.022,58)	(R\$ 538.553.606,80)
(-) Provisão Matemática de Benefícios a Conceder (PMBaC)	(R\$ 2.692.398.122,12)	(R\$ 2.599.515.593,49)	(R\$ 2.607.976.812,18)
Provisões Matemáticas (PMBaC + PMBC)	(R\$ 3.128.379.303,20)	(R\$ 3.125.788.616,07)	(R\$ 3.146.530.418,98)
(+) Ativo do Plano	R\$ 225.921.237,56	R\$ 232.919.600,59	R\$ 263.994.240,14
(+) Outros Créditos	R\$ 861.303,50	R\$ 894.372,78	R\$ 735.259,91
Déficit Técnico Atuarial	(R\$ 2.901.596.762,14)	(R\$ 2.891.974.642,70)	(R\$ 2.881.800.918,93)

**c) Gestão de investimentos:****c.1) Descrição detalhada dos ativos, investimentos, aplicações financeiras e do fluxo de entradas e saídas de recursos.**

Publicadas neste relatório e no link, atualizações mensais: Relatório Mensal do Comitê de Investimentos:

<https://www.guarujaprevidencia.sp.gov.br/relatorio-mensal-do-comite-de-investimentos/>

RESULTADO DOS INVESTIMENTOS**Saldo dos Investimentos em julho de 2023 para Pagamentos de Benefícios Futuros****a) Fundos de Investimentos (Marcação à Mercado)**

GESTOR	VALOR (R\$)	% SEM TÍTULOS PÚBLICOS	% CARTEIRA TOTAL
CEF – Caixa Econômica Federal	172.539.721,81	28,04%	15,20%
Western	116.296.614,62	18,90%	10,25%
Itaú/Unibanco	93.991.152,87	15,28%	8,28%
Bradesco	45.521.110,93	7,40%	4,01%
BTG Pactual	43.615.336,10	7,09%	3,84%
Rio Bravo	35.463.256,39	5,76%	3,12%
Santander	15.531.619,65	2,52%	1,37%
Constância	11.894.272,17	1,93%	1,05%
Schroder	11.072.639,40	1,80%	0,98%
Occam	10.739.497,21	1,75%	0,95%
Az Quest	10.268.964,34	1,67%	0,90%
XP Gestão	9.957.338,78	1,62%	0,88%
Banco do Brasil	9.833.025,38	1,60%	0,87%
Daycoval	8.191.026,93	1,33%	0,72%
Bahia/XP	6.086.901,08	0,99%	0,54%
BNP PARIBAS	4.618.873,76	0,75%	0,41%
Master	3.219.645,84	0,52%	0,28%
Icatu	2.200.538,58	0,36%	0,19%
Safra	0,00	0,00%	0,00%
TOTAL	615.276.859,82	100,00%	54,21%

b) Custódia de Títulos Públicos Federais

CUSTÓDIA	VALOR (R\$)	%	% CARTEIRA TOTAL
XP Custódia	292.021.420,37	56,19%	25,73%
BTG Custódia	227.676.531,86	43,81%	20,06%
Total	519.697.952,23	100,00%	45,79%



GUARUJÁPREV

(13) 3343-9050

@guarujaprevidencia

@guarujaprevidencia

guarujaprevidencia.sp.gov.br

Av. Adhemar de Barros, 230 - Bairro Santo Antônio
Guarujá/SP - CEP 11430 - 000

c) Distribuição da Carteira GuarujáPrev: Fundos de Investimentos e Títulos Públicos

Distribuição Carteira GuarujáPrev		
Fundos de Investimentos	615.276.859,82	54,21%
Títulos Públicos	519.697.952,23	45,79%
Total Carteira	1.134.974.812,05	100,00%

Distribuição dos Investimentos em julho de 2023 por Subsegmentos

BENCHMARK	VALOR (R\$)	%
NTN-B 2024	29.659.791,97	2,61%
NTN-B 2030	15.279.364,47	1,35%
NTN-B 2035	34.380.855,12	3,03%
NTN-B 2040	45.013.289,82	3,97%
NTN-B 2045	90.712.056,69	7,99%
NTN-B 2050	130.099.774,30	11,46%
NTN-B 2055	174.552.819,86	15,38%
CDI	254.379.118,38	22,41%
AÇÕES LIVRES	95.711.853,46	8,43%
IRF-M	114.943.636,78	10,13%
MULTIMERCADO	25.811.717,26	2,27%
AÇÕES SETORIAIS	10.268.964,34	0,90%
IMA-B	11.408.256,31	1,01%
IDKA 2A	35.790.788,08	3,15%
ISE	11.072.639,40	0,98%
IMA-B5	8.337.972,39	0,73%
IBOVESPA	18.841.904,64	1,66%
IMA-B5+	6.716.866,02	0,59%
CRÉDITO PRIVADO	5.559.011,07	0,49%
FIP	6.378.733,95	0,56%
RUSSEL 1000	4.618.873,76	0,41%
RUSSEL 1000 GROWTH	4.235.323,98	0,37%
FUNDO IMOBILIÁRIO	1.201.200,00	0,11%
TOTAL	1.134.974.812,05	100,00%

Assinado por 1 pessoa: EDLER ANTONIO DA SILVA
Para verificar a validade das assinaturas, acesse <https://guarujaprev.1doc.com.br/verificacao/1088-9146-2E73-C648> e informe o código 1088-9146-2E73-C648



**Distribuição dos Investimentos em julho de 2023 por Segregação de Massas – Fundos Financeiro e Previdenciário***

SEGREGAÇÃO POR SEGMENTO	VALOR (R\$)	%
RENDA FIXA	R\$ 967.484.478,97	85,24%
FUNDO FINANCEIRO	R\$ 235.733.923,88	20,77%
FUNDO PREVIDENCIÁRIO	R\$ 731.750.555,09	64,47%
RENDA VARIÁVEL	R\$ 88.682.886,30	7,81%
FUNDO FINANCEIRO	R\$ 30.331.146,48	2,67%
FUNDO PREVIDENCIÁRIO	R\$ 58.351.739,82	5,14%
INVESTIMENTO NO EXTERIOR	R\$ 45.415.795,57	4,00%
FUNDO FINANCEIRO	R\$ 10.125.619,03	0,89%
FUNDO PREVIDENCIÁRIO	R\$ 35.290.176,54	3,11%
INVESTIMENTO ESTRUTURADO	R\$ 32.190.451,21	2,84%
FUNDO FINANCEIRO	R\$ 0,00	0,00%
FUNDO PREVIDENCIÁRIO	R\$ 32.190.451,21	2,84%
FUNDOS IMOBILIÁRIOS	R\$ 1.201.200,00	0,11%
FUNDO FINANCEIRO	R\$ 0,00	0,00%
FUNDO PREVIDENCIÁRIO	R\$ 1.201.200,00	0,11%
TOTAL DOS INVESTIMENTOS	R\$ 1.134.974.812,05	100,00%
FUNDO FINANCEIRO	R\$ 276.190.689,39	24,33%
FUNDO PREVIDENCIÁRIO	R\$ 858.784.122,66	75,67%

*Fundo Financeiro: (massa de servidores que ingressaram no serviço público municipal até 31/12/2000)

*Fundo Previdenciário: (massa de servidores que ingressaram no serviço público municipal a partir de 01/01/2001)

Resultado das receitas e despesas providas para pagamentos de benefícios e investimentos no mês anterior

RECEITA / DESPESA (R\$)	FUNDO FINANCEIRO	FUNDO PREVIDENCIÁRIO	TOTAL
Repasses das Contribuições	6.165.253,20	5.943.318,59	12.108.571,79
Comprev	0	112.337,40	112.337,40
Juros Caixa Rio Bravo	0	8.400,00	8.400,00
Total de Receitas	6.165.253,20	6.054.055,99	12.219.308,79
Folha de Pagamentos de Benefícios	- 3.300.000,00	- 630.000,00	-3.930.000,00
RESULTADO	2.865.253,20	5.4434.055,99	8.299.309,19

Dados extraídos do Anexo Tabela 01: Repasses da 7ª Reunião Ordinária do Comitê de Investimentos de julho de 2023. Os dados informam que o comprometimento da Folha de Pagamentos de Benefícios com relação às Receitas do Mês Corrente representou cerca de 54,00% do Fundo Financeiro e cerca de 11% do Fundo Previdenciário (não contabilizando Comprev e recebimento de juros do mês).

d) Publicação das atividades dos órgãos colegiados:**Reuniões e principais decisões do Conselho Deliberativo, Conselho Fiscal e Comitê de Investimentos:****d.1) Reuniões do Conselho Deliberativo:**

Publicadas no relatório mensal de governança corporativa e no link, atualizações mensais: <https://www.guarujaprevidencia.sp.gov.br/atas-do-conselho-de-administracao/>



d.2) Reuniões do Conselho Fiscal:

Publicadas no relatório mensal de governança corporativa e no link, atualizações mensais: <https://www.guarujaprevidencia.sp.gov.br/atas-do-conselho-fiscal/>

d.3) Reuniões do Comitê de Investimentos:

Publicadas no relatório mensal de governança corporativa e no link, atualizações mensais: <https://www.guarujaprevidencia.sp.gov.br/atas-do-comite-de-investimentos/>

e) Atividades institucionais:

e.1) Gestão de pessoal:

Gestão de Pessoas: para o desempenho de suas finalidades, a Autarquia Guarujá Previdência – GuarujáPrev conta, de acordo com o art. 6º da Lei Complementar nº 179/2015, com:

- I - estrutura organizacional própria e internamente hierarquizada;
- II - autonomia administrativa e financeira;
- III - patrimônio próprio e individualizado;
- IV - receitas e atribuições de competência específica.

Banco de Talentos:

<https://www.guarujaprevidencia.sp.gov.br/certificacao-banco-de-talentos/>

Cursos e Certificações Profissionais:

<https://www.guarujaprevidencia.sp.gov.br/cursos-e-ad/>

Política de Segurança da Informação:

<https://www.guarujaprevidencia.sp.gov.br/wp-content/uploads/Politica-de-Seguranca-da-Informacao-TI-v2.0-assinada.pdf>

Concurso Público:

Edital 01/2022 – Quadros de Analistas e Técnicos Previdenciários:

<https://www.ibamsp-concursos.org.br/site/concursos/documentos/696>

Edital 02/2022 – Quadro de Procuradores Previdenciários:

<https://www.ibamsp-concursos.org.br/site/concursos/documentos/697>

Escola de Previdência:

<https://www.guarujaprevidencia.sp.gov.br/wp-content/uploads/escola-prev-atas/2022-Escola-Previdencia-Planejamento-Anual2.pdf>



Programa de Proteção Ocupacional do Servidor:

PPRA – Programa de Prevenção de Riscos Ambientais

PGR – Programa de Gerenciamento de Riscos

PCMSO – Programa de Controle Médico de Saúde Ocupacional

CIPA – Comissão Interna de Prevenção de Acidentes

LTCAT – Laudo Técnico de Condições Ambientais de Trabalho

Laudo de Insalubridade e de Periculosidade

Laudo de Ergonomia

RPC – Regime de Previdência Complementar:

<https://www.guarujaprevidencia.sp.gov.br/capc-comite-rpc-guaruja/>

e.2) Gestão orçamentária e financeira:

Publicadas no relatório mensal de governança corporativa e nos links, atualizações mensais:

<https://transparencia.guarujaprevidencia.sp.gov.br/TDAPortalClient.aspx?417>

<https://www.guarujaprevidencia.sp.gov.br/demonstrativos-contabeis/>

e.3) Gerenciamento do custeio e contratos:

Publicadas no relatório mensal de governança corporativa, nas sessões de cada Gestor de Contratos (Gerentes da GuarujáPrev) e Fiscais de Contratos, da Divisão de Compras e de Licitações e especificamente nas atividades pragmáticas: planejamento, acompanhamento contábil da Gerência de Planejamento, Orçamento, Contabilidade e Finanças, e execução do ordenador de despesas, Presidente da Guarujá Previdência.

e.4) Controles internos:

Relatórios Mensais de Atividades do Controle Interno e Relatório de Conformidade e Regularidade do Controle Interno, publicados, respectivamente, nos relatórios mensais de governança corporativa e no link:

<https://www.guarujaprevidencia.sp.gov.br/relatorios-de-controle-interno/>

e.5) Imagem institucional:

Planos Estratégico de Comunicação, de Visibilidade e de Identidade Visual da GuarujáPrev:

<https://www.guarujaprevidencia.sp.gov.br/plano-estrategico-de-comunicacao/>

Placas de visibilidade, envelopamento do veículo oficial, divulgações no Diário Oficial e nas redes sociais.

Contratação de empresa especializada em Assessoria de Comunicação



e.6) Cumprimento de decisões judiciais e conformidade, entendida como o atendimento ao conjunto de normas, regras e padrões legais e infralegais estabelecidos:

Objetiva **100%** de atendimento das decisões judiciais, respeitando-se o trânsito julgado e decisões de mérito intermediárias que não caibam efeitos suspensivos, conforme descrito no **Relatório da Procuradoria Jurídica** constante neste Relatório de Governança Corporativa.

Objetiva **100%** de atendimento às conformidades dos Controles Internos e Externos.

Objetiva **100%** de atendimento ao conjunto de normas, regras e padrões legais e infralegais estabelecidos.

f) Canais de atendimento:

f.1) Estatísticas dos canais de atendimento disponibilizados aos segurados:

REDES SOCIAIS

SITE DA GUARUJÁPREV: <https://www.guarujaprevidencia.sp.gov.br/>

FACEBOOK: <https://www.facebook.com/guarujaprevidencia>

INSTAGRAM: <https://www.instagram.com/guarujaprev/>

YOUTUBE: <https://www.youtube.com/@guarujaprev>

Dados Facebook

1.800 seguidores

Página criada em 16 de outubro de 2016

Dados Instagram

649 publicações

954 seguidores

Perfil criado em janeiro de 2017

ESTATÍSTICAS FACEBOOK E INSTAGRAM

Período analisado: 17 de maio de 2023 a 14 de agosto de 2023

Alcance no Facebook ⓘ

5.206

Alcance do Instagram ⓘ

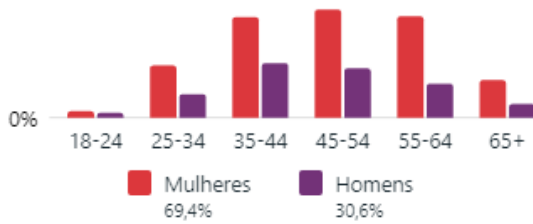
1.584



Seguidores no Facebook ⓘ

1.865

Faixa etária e gênero ⓘ



Visitas à Página e ao perfil

Visitas ao Facebook ⓘ

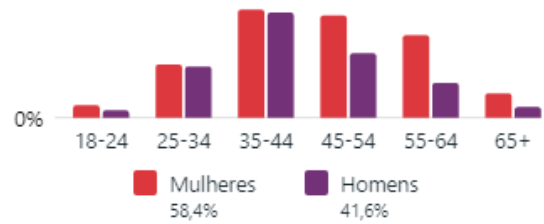
1.851 ↓ 18,1%



Seguidores do Instagram ⓘ

954

Faixa etária e gênero ⓘ



Visitas ao perfil do Instagram ⓘ

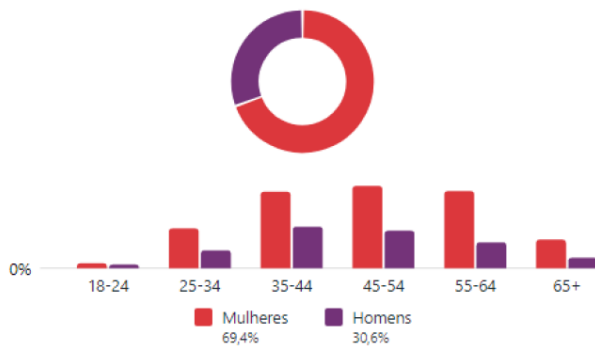
496 ↑ 16,7%



Seguidores no Facebook ⓘ

1.865

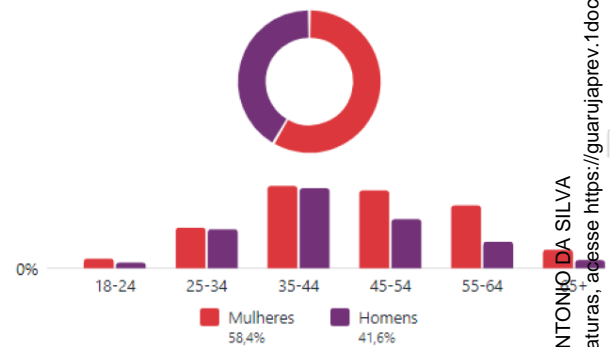
Faixa etária e gênero ⓘ



Seguidores do Instagram ⓘ

954

Faixa etária e gênero ⓘ

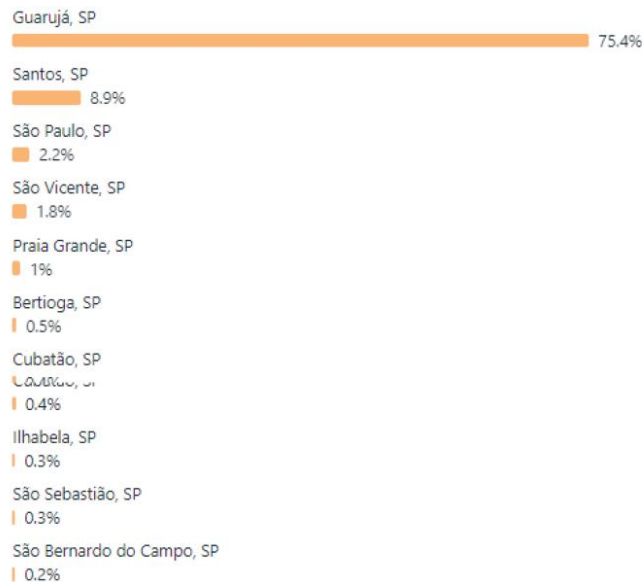


Assinado por 1 pessoa: EDLER ANTONIO DA SILVA
Para verificar a validade das assinaturas, acesse <https://guarujaprev.1doc.com.br/verificacao/1088-9146-2E73-C648> e informe o código 1088-9146-2E73-C648

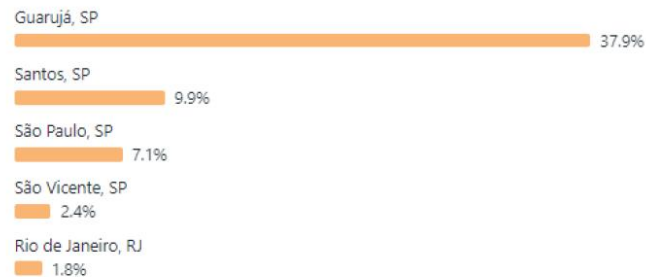




Principais cidades



Principais cidades



Principais países



Principais países



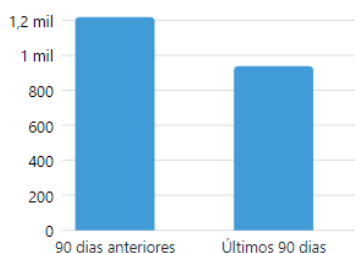
Engajamento Facebook

Engajamento

Reações, comentários e compartilhamentos da publicação

938 ↓ 23%

Total dos últimos 90 dias x 90 dias anteriores





Engajamento Instagram



Dados Youtube

22 vídeos publicados no novo canal, criado recentemente em 27 de janeiro de 2023, com a perda de login do canal anterior (<https://www.youtube.com/@guarujaprevidenciatv3522>), este último criado em 24 de outubro de 2016.

ATENDIMENTOS

WhatsApp GuarujáPrev: 13 3343-9050

Grupos de Comunicação do WhatsApp: encaminhamentos das principais notícias e publicações das outras redes sociais e do site do RPPS de Guarujá.

Aplicativo Meu GuarujáPrev:

<https://meuguarujaprev.guarujaprevidencia.sp.gov.br/>

e

<https://bit.ly/appmeuguarujaprev>

f.2) **Ouvidoria própria:** canal de atendimento próprio pelo link:

<https://guarujaprev.1doc.com.br/b.php?pg=wp/wp&itd=4>

f.3) **Agência de Atendimento:** Sede da GuarujáPrev

Sede da GuarujáPrev: Av. Ademar de Barros, nº 230 – Jd. Santo Antônio – Guarujá/SP.

f.4) **Atendimento agendado:**

Agendamento de Atendimentos – **Plantão Tira-Dúvidas:**
<https://outlook.office365.com/owa/calendar/AgendamentodeAtendimentos@guarujaprevidencia.sp.gov.br/bookings/>



Links de Apoio de **Atendimento pelo Autosserviço**:

<https://guarujaprev.1doc.com.br/b.php?pg=wp/wp&itd=5>

<https://www.guarujaprevidencia.sp.gov.br/beneficios/>

<https://www.guarujaprevidencia.sp.gov.br/informacoes-ctc/>

Atendimento presencial na Sede da Autarquia e online pelos canais de atendimento, inclusive pelo WhatsApp: 13 3343-9050, disponíveis para agendamentos.

Resumo dos atendimentos administrativos realizados no mês:

Tipo	Quantidade
Ligações Telefônicas	284
Presencial	324
WhatsApp	341
Total	949

Resumo dos atendimentos previdenciários realizados no mês:

Tipo	Quantidade
Plantão Tira-Dúvidas (Presenciais e por WhatsApp)	58
Fale Conosco	2
Atendimento Social	98
Serviços Médico Periciais	33
Programa de Preparação para Aposentadoria	15
Aposentadorias Concedidas	25
Pensões Por Morte Concedidas	2
Processos Digitais	154
TOTAL	387

Resumo dos atendimentos do Serviço Social realizados no mês:

Tipo	Quantidade
Presencial	37
Telefônico	46
Email externo	2
WhatsApp	9
Domiciliar	3
Relatórios	1
TOTAL	98



2) CONTRIBUIÇÕES RECOLHIDAS EM JULHO DE 2023

2.1) Contribuições dos Servidores Ativos

Quadro 1 – Prefeitura de Guarujá

Servidores Ativos da Prefeitura Municipal de Guarujá – Competência junho/2023 (R\$)						
Segregação dos Segurados	Quantidade	Salário Bruto	Base de Cálculo	Contribuição Servidor	Contribuição Patronal	TOTAL
Admitidos até 31/12/00	1960	28.217.487,47	19.859.067,51	2.780.270,15	3.028.507,80	5.808.777,95
Admitidos após 31/12/00	3548	30.033.022,40	19.791.839,84	2.770.859,03	3.018.255,56	5.789.114,59
TOTAL	5508	58.250.509,87	39.650.907,35	5.551.129,18	6.046.763,36	11.597.892,54

Junho/2023 – Cedido – PMG

Servidor Ativo Cedido da Prefeitura - Competência junho/2023 (R\$) - Prefeitura de Cajamar					
Segregação dos Segurados	Quantidade	Base de Cálculo	Contribuição Servidor	Contribuição Patronal	TOTAL
Ativos admitidos após 31/12/00	1	5.305,00	742,70	0,00	742,70
TOTAL	1	5.305,00	742,70	0,00	R\$ 742,70

No mês de junho, o repasse das contribuições foi efetuado no dia 05/07/2023 pela Prefeitura de Cajamar.

Quadro 02 – Guarujá Previdência

Servidores Ativos Cedidos da Prefeitura de Guarujá e Ativos da Guarujá Previdência - Competência junho/2023 (R\$)						
Segregação dos Segurados	Quantidade	Salário Bruto	Base de Cálculo	Contribuição Servidor	Contribuição Patronal	TOTAL
Cedidos admitidos até 31/12/00	1	26.762,98	22.262,26	3.116,72	3.394,99	6.511,71
Cedidos após 31/12/00	3	61.531,36	53.945,30	7.552,34	8.226,66	15.779,00
Ativos admitidos após 31/12/00	18	149.678,65	121.367,20	16.991,43	18.508,48	35.499,91
TOTAL	22	237.972,99	197.574,76	27.660,49	30.130,13	57.790,62

Junho/2023 – Cedido – GuarujáPrev

Servidor Ativo Cedido da Guarujá Previdência - Competência junho/2023 (R\$) - Prefeitura de Santos					
Segregação dos Segurados	Quantidade	Base de Cálculo	Contribuição Servidor	Contribuição Patronal	TOTAL
Ativos admitidos após 31/12/00	1	3.949,00	522,48	569,13	1.091,61
TOTAL	1	3.949,00	522,48	569,13	R\$ 1.091,61

No mês de junho, os repasses das contribuições foram efetuados nos dias 04/07/2023 e 07/07/2023 pela Prefeitura de Santos.

Quadro 03 – Câmara de Guarujá

Não houve repasse das contribuições no mês de julho, foi efetuado em 29/06/2023.



2.2 Contribuições dos Servidores Inativos

Quadro 04 – Inativos e Pensionistas da Lei 1.212/1975 – Prefeitura e Câmara de Guarujá

Servidores Inativos e Pensionistas Lei 1.212/75 – PMG e Câmara - Competência julho/2023 (R\$)						
Segregação dos Segurados	Quantidade	Proventos	Base de Cálculo	Contribuição Servidor	Contribuição Patronal	TOTAL
Inativos – PMG	43	493.689,04	149.542,57	20.935,96	NA*	20.935,96
Pensionistas – PMG	31	369.012,50	119.929,79	16.790,17	NA	16.790,17
Pensionistas – Câmara	4	70.869,44	33.331,99	4.666,48	NA	4.666,48
TOTAL	78	933.570,98	302.804,35	42.392,61	NA	42.392,61

* NA: Não se aplica.

Quadro 05 – Inativos e Pensionistas da Guarujá Previdência

Servidores Inativos e Pensionistas da Guarujá Previdência - Competência julho/2023 (R\$)						
Segregação dos Segurados	Quantidade	Proventos	Base de Cálculo	Contribuição Servidor	Contribuição Patronal	TOTAL
PENSIONISTAS						
Admitidos até 31/12/00	90	498.094,67	246.778,43	34.548,98	NA	34.548,98
Admitidos após 01/01/01	60	231.251,15	8.987,21	1.258,21	NA	1.258,21
Total pensionistas	150	729.345,82	255.765,64	35.807,19	NA	35.807,19
INATIVOS						
Admitidos até 31/12/00	504	2.980.839,62	67.121,14	9.396,96	NA	9.396,96
Admitidos após 01/01/01	92	349.977,44	6.187,21	866,21	NA	866,21
Total inativos	596	3.330.817,06	73.308,35	10.263,17	NA	10.263,17
TOTAL INATIVOS E PENSIONISTAS						
TOTAL INATIVOS E PENSIONISTAS	746	4.060.162,88	329.073,99	46.070,36	NA	46.070,36

* NA: Não se aplica.

Quadro 06 – Inativos e Pensionistas da Câmara

Não houve repasse das contribuições no mês de julho, foi efetuado em 29/06/2023.

2.3 Contribuições dos Servidores Ativos e Inativos

Quadro 07 – Resumo Geral das Contribuições Previdenciárias Recolhidas dos Servidores Ativos e Inativos até a competência julho de 2023

CONTRIBUIÇÕES (R\$)	PREFEITURA	GUARUJÁPREV	CÂMARA*	MUNICÍPIO
Servidores - 14,00%	5.551.129,18	27.660,49	0,00	5.578.789,67
Patronal - 15,25%	6.046.763,36	30.130,13	0,00	6.076.893,49
Inativos e Pensionistas – 14,00% - excedente do teto do RGPS	42.392,61	46.070,36	0,00	88.462,97
Servidores Cedidos	742,70	1091,61	0,00	1.834,31
TOTAL	11.641.027,85	104.952,59	0,00	11.745.980,44

* Não houve repasse das contribuições da Câmara no mês de julho, foi efetuado em 29/06/2023.

**Quadro 8 – Resumo Geral do Quantitativo de Servidores Ativos, Aposentados e Pensionistas:**

CONTRIBUIÇÕES (R\$)	PREFEITURA	GUARUJÁPREV	CÂMARA	MUNICÍPIO
Servidores Ativos	5509	23	49	5581
Servidores Aposentados	43	596	0	639
Pensionistas	31	150	04	185
TOTAL	5583	769	53	6405

3) REPASSES DE VALORES PARA PAGAMENTOS DE BENEFÍCIOS CORRENTES**Quadro 09 – Repasses da Prefeitura e Câmara para pagamento de aposentadorias e pensões por morte da Lei nº 1.212/1975:**

Repasse pela PMG e Câmara para pagamento dos Inativos e Pensionistas da Lei nº 1.212/75								
REFERÊNCIAS	jun/23				jul/23			
	Qtde.	Valor Bruto	Desconto	Valor Líquido	Qtde.	Valor Bruto	Desconto	Valor Líquido
APOSENTADORIAS								
Aposentadoria PMG	43	493.689,04	132.181,41	361.507,63	43	493.689,04	134.025,18	359.663,86
Total Aposentadoria	43	493.689,04	132.181,41	361.507,63	43	493.689,04	134.025,18	359.663,86
PENSÕES POR MORTE								
Pensão PMG	31	339.962,83	94.939,95	245.022,88	31	369.012,50	103.990,27	265.022,23
Pensão Câmara	4	70.869,44	14.393,84	56.475,60	4	70.869,44	14.431,99	56.437,45
Total Pensão	35	410.832,27	109.333,79	301.498,48	35	439.881,94	118.422,26	321.459,68
Total Aposentadoria e Pensão Prefeitura e Câmara	78	904.521,31	241.515,20	663.006,11	78	933.570,98	252.447,44	681.123,54

4) FOLHA DE PAGAMENTOS DE BENEFÍCIOS**Quadro 10 – Folha de Pagamento de Servidores em Benefícios**

Pagamento de Benefícios	Junho		Julho		Evolução (Valor)	Participação
	Quantidade	Valor (R\$)	Quantidade	Valor (R\$)	(%)	(%)
APOSENTADORIA						
Aposentadoria por Invalidez ou por Incapacidade Permanente	49	200.742,85	50	205.728,19	2,48%	5,07%
Aposentadoria Compulsória	16	49.289,65	16	49.527,73	0,48%	1,22%
Aposentadoria Voluntária por Idade e por Tempo de Contribuição	212	1.277.406,96	219	1.385.396,10	8,45%	34,12%
Aposentadoria Voluntária por Idade	166	612.924,72	170	626.878,14	2,28%	15,44%

 Assinado por: EDLER ANTONIO DA SILVA
 Para verificar a validade das assinaturas, acesse <https://guarujaprev.1doc.com.br/verificacao/1088-9146-2E73-C648> e informe o código 1088-9146-2E73-C648



GUARUJÁPREV

(13) 3343-9050

@guarujaprevidencia

@guarujaprevidencia

guarujaprevidencia.sp.gov.br

Av. Adhemar de Barros, 230 - Bairro Santo Antônio
Guarujá/SP - CEP 11430 - 000

Aposentadoria Especial do Magistério	138	1.038.403,44	140	1.056.431,89	1,74%	26,02%
Aposentadoria Especial por Exposição à Agentes Nocivos à Saúde	1	6.855,01	1	6.855,01	0,00%	0,17%
Total de Aposentadorias	582	3.185.622,63	596	3.330.817,06	4,56%	82,04%
PENSÃO POR MORTE						
Pensão por Morte*	149	779.028,16	150	729.345,82	-6,38%	17,96%
Soma das aposentadorias e pensões por morte pagas no mês						
TOTAL	731	3.964.650,79	746	4.060.162,88	2,41%	100,00%

* Benefícios de Pensão por Morte: Trata-se do número de benefícios, não dividido em cotas de pensão por morte, isto é, um benefício pode ter um ou mais beneficiários que recebem cotas proporcionais dos proventos fixados (1/1, 1/2, 1/3...).

Guarujá, 26 de agosto de 2023.

(assinado digitalmente)
Edler Antonio da Silva
Diretor Presidente

Assinado por 1 pessoa: EDLER ANTONIO DA SILVA
Para verificar a validade das assinaturas, acesse <https://guarujaprev.1doc.com.br/verificacao/1088-9146-2E73-C648> e informe o código 1088-9146-2E73-C648



VERIFICAÇÃO DAS ASSINATURAS



Código para verificação: 1088-9146-2E73-C648

Este documento foi assinado digitalmente pelos seguintes signatários nas datas indicadas:

- ✓ EDLER ANTONIO DA SILVA (CPF 248.XXX.XXX-51) em 26/08/2023 15:12:23 (GMT-03:00)
Papel: Parte
Emitido por: Sub-Autoridade Certificadora 1Doc (Assinatura 1Doc)

Para verificar a validade das assinaturas, acesse a Central de Verificação por meio do link:

<https://guarujaprev.1doc.com.br/verificacao/1088-9146-2E73-C648>