



# GUARUJÁ PREVIDÊNCIA – DIRETORIA EXECUTIVA

## EXTRATO SINTÉTICO CONSOLIDADO DO RELATÓRIO DE GOVERNANÇA CORPORATIVA

(Publicado no Diário Oficial e no site da GuarujáPrev)

### A1.1) SÍNTESE DE VERIFICAÇÃO DO CUMPRIMENTO DO ITEM 3.2.1 DO MANUAL 3.4 DO PRÓ-GESTÃO QUANTO AO RELATÓRIO TRIMESTRAL DE GOVERNANÇA CORPORATIVA

O relatório trimestral quanto ao item evolução da situação atuarial, RELATÓRIO TRIMESTRAL DE GESTÃO ATUARIAL, será realizado quando houver o fechamento, nos meses seguintes, das competências de março, junho, setembro e dezembro, mantendo-se as informações anteriores nos relatórios mensais até as respectivas atualizações trimestrais.

#### 1) GESTÃO DA QUALIDADE TOTAL

##### 1.1) Dados dos segurados, receitas e despesas:

Quantitativos de servidores ativos, de aposentados e de pensionistas:

##### Resumo Geral do Quantitativo de Servidores Ativos, Aposentados e Pensionistas:

CONTRIBUIÇÕES (R\$)	PREFEITURA	GUARUJÁPREV	CÂMARA	MUNICÍPIO
Servidores Ativos	5460	27	49	5536
Servidores Aposentados	43	669	12	724
Pensionistas	32	154	6	192
<b>TOTAL</b>	<b>5535</b>	<b>850</b>	<b>67</b>	<b>6452</b>

Observação: o resumo geral demonstra os números observando as contribuições previdenciárias a fim de facilitar leituras contábeis feitas pelos órgãos de fiscalização; no entanto, pode haver no mês contribuições do mesmo servidor, por exemplo, como ativo e como aposentado.

##### Resumo das folhas de pagamentos:

##### Folha de pagamentos de aposentadorias e pensões por morte da Lei nº 1.212/1975

Repasse pela PMG e Câmara para pagamento dos Inativos e Pensionistas da Lei nº 1.212/75				
REFERÊNCIAS	out/23			
	Qtde.	Valor Bruto	Desconto	Valor Líquido
<b>APOSENTADORIAS</b>				
Aposentadoria PMG	43	504.771,39	139.878,18	364.893,21
<b>Total Aposentadoria</b>	<b>43</b>	<b>504.771,39</b>	<b>139.878,18</b>	<b>364.893,21</b>
<b>PENSÕES POR MORTE</b>				
Pensão PMG	32	355.811,55	101.096,71	254.714,84
Pensão Câmara	6	127.979,05	37.659,59	90.319,46
<b>Total Pensão</b>	<b>38</b>	<b>483.790,60</b>	<b>138.756,30</b>	<b>345.034,30</b>
<b>Total Aposentadoria e Pensão Prefeitura e Câmara</b>	<b>81</b>	<b>988.561,99</b>	<b>278.634,48</b>	<b>709.927,51</b>



**GUARUJÁPREV**

(13) 3343-9050

@guarujaprevidencia

@guarujaprevidencia

guarujaprevidencia.sp.gov.br

Av. Adhemar de Barros, 230 - Bairro Santo Antônio  
Guarujá/SP - CEP 11430 - 000

### Folha de Pagamento de Servidores em Benefícios da Lei nº 179/2015

Pagamento de Benefícios	Outubro	
	Quantidade	Valor (R\$)
<b>APOSENTADORIA</b>		
Aposentadoria por Invalidez ou por Incapacidade Permanente	63	255.566,97
Aposentadoria Compulsória	18	51.840,19
Aposentadoria Voluntária por Idade e por Tempo de Contribuição	244	1.541.633,29
Aposentadoria Voluntária por Idade	197	732.263,84
Aposentadoria Especial do Magistério	146	1.111.667,09
Aposentadoria Especial por Exposição à Agentes Nocivos à Saúde	1	6.855,01
<b>Total de Aposentadorias</b>	<b>669</b>	<b>3.699.826,39</b>
<b>PENSÃO POR MORTE</b>		
Pensão por Morte*	154	750.141,65
<b>Soma das aposentadorias e pensões por morte pagas no mês</b>		
<b>TOTAL</b>	<b>823</b>	<b>4.449.968,04</b>

#### Receitas:

#### Valor da arrecadação de contribuições e outras receitas:

RECEITAS ORÇAMENTÁRIAS E INTRA-ORÇAMENTÁRIA	
ESPECIFICAÇÃO / MÊS	Outubro
Receita de Contribuições	6.063.531,27
Receita Patrimonial	4.293.269,06
Outras Receitas Correntes	119.166,21
Receitas Correntes Intra-Orçamentária	3.862.919,28
<b>TOTAL DAS RECEITAS</b>	<b>14.338.885,82</b>

#### Despesas:

#### Valor do pagamento de benefícios e outras despesas:

#### Folha de pagamentos de aposentadorias e pensões por morte da Lei nº 1.212/1975

Pagamento de Benefícios	Lei nº 1.212/75	
	Quantidade	Valor (R\$)
Aposentadorias e Pensões por Morte – Prefeitura e Câmara	81	988.561,99

#### Folha de Pagamento de Servidores em Benefícios da Lei nº 179/2015

Pagamento de Benefícios	Lei nº 179/2.015	
	Quantidade	Valor (R\$)
Aposentadorias e Pensões por Morte – Guarujá Previdência	823	4.449.968,04

#### Total da Folha de Pagamento de Servidores em Benefícios

Pagamento de Benefícios	Lei nº 1.212/75 e Lei nº 179/2.015	
	Quantidade	Valor (R\$)
Aposentadorias e Pensões por Morte – Guarujá Previdência	904	5.438.530,03

Assinado por 1 pessoa: EDLER ANTONIO DA SILVA  
Para verificar a validade das assinaturas, acesse <https://guarujaprev.1doc.com.br/verificacao/475E-58ED-EB7F-BB81> e informe o código 475E-58ED-EB7F-BB81





## 1.2) Gestão de investimentos:

### Descrição detalhada dos ativos, investimentos, aplicações financeiras e do fluxo de entradas e saídas de recursos.

Publicadas neste relatório e no link, atualizações mensais: Relatório Mensal do Comitê de Investimentos:

<https://www.guarujaprevidencia.sp.gov.br/relatorio-mensal-do-comite-de-investimentos/>

## RESULTADO DOS INVESTIMENTOS

### Saldo dos Investimentos em outubro de 2023 para Pagamentos de Benefícios Futuros: Fundos de Investimentos (Marcação à Mercado):

GESTOR	VALOR (R\$)	% Sem Títulos Públicos	% Carteira Total
Caixa Econômica Federal	161.938.815,95	26,31%	13,98%
Bradesco	103.042.877,63	16,73%	8,90%
Western	100.049.057,88	16,25%	8,64%
BTG Pactual	59.510.650,37	9,66%	5,14%
Itaú/Unibanco	52.260.308,03	8,49%	4,51%
Rio Bravo	35.803.316,84	5,81%	3,09%
Santander	14.621.858,58	2,37%	1,26%
Constância	10.677.785,90	1,73%	0,92%
Banco do Brasil	10.569.334,85	1,72%	0,91%
Schroder	10.454.469,93	1,70%	0,90%
Occam	9.958.518,03	1,62%	0,86%
XP Gestão	9.318.552,01	1,51%	0,80%
Az Quest	8.968.401,38	1,46%	0,77%
Daycoval	7.564.345,55	1,23%	0,65%
Bahia/XP	5.556.463,19	0,90%	0,48%
BNP PARIBAS	4.444.251,33	0,72%	0,38%
Genial	3.520.187,03	0,57%	0,30%
Master	3.209.966,61	0,52%	0,28%
Icatu	2.147.986,95	0,35%	0,19%
Pátria	2.179.231,75	0,35%	0,19%
<b>TOTAL</b>	<b>615.796.379,79</b>	<b>100,00%</b>	<b>53,18%</b>

### Custódia de Títulos Públicos Federais:

CUSTÓDIA	VALOR (R\$)	%	% Carteira Total
XP Custódia	301.095.005,05	55,53%	26,00%
BTG Custódia	241.163.637,94	44,47%	20,82%
<b>Total</b>	<b>542.258.642,99</b>	<b>100,00%</b>	<b>46,82%</b>



**GUARUJÁPREV**

(13) 3343-9050

@guarujaprevidencia

@guarujaprevidencia

guarujaprevidencia.sp.gov.br

Av. Adhemar de Barros, 230 - Bairro Santo Antônio  
Guarujá/SP - CEP 11430 - 000

### Distribuição da Carteira GuarujáPrev: Fundos de Investimentos e Títulos Públicos:

Distribuição Carteira GuarujáPrev		
Fundos de Investimentos	615.796.379,79	53,18%
Títulos Públicos	542.258.642,99	46,82%
<b>Total Carteira</b>	<b>1.158.055.022,78</b>	<b>100,00%</b>

### Distribuição dos Investimentos em outubro de 2023 por Subsegmentos:

BENCHMARK	VALOR (R\$)	%
NTN-B 2024	33.845.349,16	2,92%
NTN-B 2030	15.173.090,62	1,31%
NTN-B 2035	35.156.176,18	3,04%
NTN-B 2040	46.028.233,21	3,97%
NTN-B 2045	98.920.351,96	8,54%
NTN-B 2050	134.648.285,48	11,63%
NTN-B 2055	178.487.156,38	15,41%
CDI	275.411.195,06	23,81%
AÇÕES LIVRES	87.336.759,50	7,54%
MULTIMERCADO	25.964.859,58	2,24%
AÇÕES SETORIAIS	8.968.401,38	0,77%
IMA-B	159.576.425,47	13,78%
ISE	10.454.469,93	0,90%
IBOVESPA	18.351.989,76	1,58%
IMA-B5+	6.404.108,22	0,55%
CRÉDITO PRIVADO	5.634.848,83	0,49%
FIP	5.320.117,09	0,46%
RUSSEL 1000	4.444.251,33	0,38%
RUSSEL 1000 GROWTH	3.520.187,03	0,30%
FUNDO IMOBILIÁRIO	4.408.766,61	0,38%
<b>TOTAL</b>	<b>1.158.055.022,78</b>	<b>100,00%</b>

### Distribuição dos Investimentos em outubro de 2023 por Segregação de Massas – Fundos Financeiro e Previdenciário\*:

SEGREGAÇÃO POR SEGMENTO	VALOR (R\$)	%
<b>RENDA FIXA</b>	<b>R\$ 1.000.072.864,78</b>	<b>86,36%</b>
FUNDO FINANCEIRO	R\$ 244.444.005,06	21,11%
FUNDO PREVIDENCIÁRIO	R\$ 755.628.859,72	65,25%
<b>RENDA VARIÁVEL</b>	<b>R\$ 79.929.095,84</b>	<b>6,90%</b>
FUNDO FINANCEIRO	R\$ 27.417.411,13	2,37%
FUNDO PREVIDENCIÁRIO	R\$ 52.511.684,71	4,53%
<b>INVESTIMENTO NO EXTERIOR</b>	<b>R\$ 42.359.318,88</b>	<b>3,66%</b>

Assinado por 1 pessoa: EDLER ANTONIO DA SILVA  
Para verificar a validade das assinaturas, acesse <https://guarujaprev.1doc.com.br/verificacao/475E-58ED-EB7F-BB81> e informe o código 475E-58ED-EB7F-BB81



FUNDO FINANCEIRO	R\$ 9.385.121,65	0,81%
FUNDO PREVIDENCIÁRIO	R\$ 32.974.197,23	2,85%
<b>INVESTIMENTO ESTRUTURADO</b>	<b>R\$ 31.284.976,67</b>	<b>2,70%</b>
FUNDO FINANCEIRO	R\$ 0,00	0,00%
FUNDO PREVIDENCIÁRIO	R\$ 31.284.976,67	2,70%
<b>FUNDOS IMOBILIÁRIOS</b>	<b>R\$ 4.408.766,61</b>	<b>0,38%</b>
FUNDO FINANCEIRO	R\$ 0,00	0,00%
FUNDO PREVIDENCIÁRIO	R\$ 4.408.766,61	0,38%
<b>TOTAL DOS INVESTIMENTOS</b>	<b>R\$ 1.158.055.022,78</b>	<b>100,00%</b>
FUNDO FINANCEIRO	R\$ 281.246.537,84	24,29%
FUNDO PREVIDENCIÁRIO	R\$ 876.808.484,94	75,71%

\*Fundo Financeiro: (massa de servidores que ingressaram no serviço público municipal até 31/12/2000)

\*Fundo Previdenciário: (massa de servidores que ingressaram no serviço público municipal a partir de 01/01/2001)

### Resultado das receitas e despesas providas para pagamentos de benefícios e investimentos no mês anterior:

RECEITA / DESPESA (R\$)	FUNDO FINANCEIRO	FUNDO PREVIDENCIÁRIO	TOTAL
Repasses das Contribuições	4.701.887,26	4.513.606,27	9.218.493,53
Comprev	0,00	112.988,24	112.988,24
Juros Caixa Rio Bravo	0,00	8.700,00	8.700,00
<b>Total de Receitas</b>	<b>4.701.887,26</b>	<b>4.635.294,51</b>	<b>9.340.181,77</b>
Folha de Pagamentos de Benefícios	-3.900.000,00	- 650.000,00	-4.550.000,00
<b>RESULTADO</b>	<b>804.887,26</b>	<b>3.985.294,51</b>	<b>4.790.181,77</b>

Dados extraídos do Anexo Tabela 01: Repasses da 9ª Reunião Ordinária do Comitê de Investimentos de outubro de 2023. Os dados informam que o comprometimento da Folha de Pagamentos de Benefícios com relação às Receitas do Mês Corrente representou **cerca de 83%** do Fundo Financeiro e **cerca de 14%** do Fundo Previdenciário (não contabilizando Comprev e recebimento de juros do mês).

### 1.3) Publicação das atividades dos órgãos colegiados:

#### Reuniões e principais decisões do Conselho Deliberativo, Conselho Fiscal e Comitê de Investimentos:

##### Reuniões do Conselho Deliberativo:

Publicadas no relatório mensal de governança corporativa e no link, atualizações mensais:  
<https://www.guarujaprevidencia.sp.gov.br/atas-do-conselho-de-administracao/>

##### Reuniões do Conselho Fiscal:

Publicadas no relatório mensal de governança corporativa e no link, atualizações mensais:  
<https://www.guarujaprevidencia.sp.gov.br/atas-do-conselho-fiscal/>

##### Reuniões do Comitê de Investimentos:

Publicadas no relatório mensal de governança corporativa e no link, atualizações mensais:  
<https://www.guarujaprevidencia.sp.gov.br/atas-do-comite-de-investimentos/>



#### 1.4) **Atividades institucionais:**

##### **Gestão de pessoal:**

**Gestão de Pessoas:** para o desempenho de suas finalidades, a Autarquia Guarujá Previdência – GuarujáPrev conta, de acordo com o art. 6º da Lei Complementar nº 179/2015, com:

- I - estrutura organizacional própria e internamente hierarquizada;
- II - autonomia administrativa e financeira;
- III - patrimônio próprio e individualizado;
- IV - receitas e atribuições de competência específica.

##### **Banco de Talentos:**

<https://www.guarujaprevidencia.sp.gov.br/certificacao-banco-de-talentos/>

##### **Cursos e Certificações Profissionais:**

<https://www.guarujaprevidencia.sp.gov.br/cursos-e-ad/>

**Política de Segurança da Informação:** [https://www.guarujaprevidencia.sp.gov.br/wp-content/uploads/Politica-de-Seguranca-da-Informacao\\_TI-v2.0\\_assinada.pdf](https://www.guarujaprevidencia.sp.gov.br/wp-content/uploads/Politica-de-Seguranca-da-Informacao_TI-v2.0_assinada.pdf)

##### **Concurso Público:**

**Edital 01/2022 – Quadros de Analistas e Técnicos Previdenciários:**

<https://www.ibamsp-concursos.org.br/site/concursos/documentos/696>

**Edital 02/2022 – Quadro de Procuradores Previdenciários:**

<https://www.ibamsp-concursos.org.br/site/concursos/documentos/697>

##### **Escola de Previdência:**

[https://www.guarujaprevidencia.sp.gov.br/wp-content/uploads/escola-prev-atas/2022\\_Escola\\_Previdencia\\_Planejamento\\_Anual2.pdf](https://www.guarujaprevidencia.sp.gov.br/wp-content/uploads/escola-prev-atas/2022_Escola_Previdencia_Planejamento_Anual2.pdf)

##### **Programa de Proteção Ocupacional do Servidor:**

PPRA – Programa de Prevenção de Riscos Ambientais  
PGR – Programa de Gerenciamento de Riscos  
PCMSO – Programa de Controle Médico de Saúde Ocupacional  
CIPA – Comissão Interna de Prevenção de Acidentes  
LTCAT – Laudo Técnico de Condições Ambientais de Trabalho  
Laudo de Insalubridade e de Periculosidade  
Laudo de Ergonomia

##### **RPC – Regime de Previdência Complementar:**

<https://www.guarujaprevidencia.sp.gov.br/capc-comite-rpc-guaruja/>



## Gestão orçamentária e financeira:

Publicadas no relatório mensal de governança corporativa e nos links, atualizações mensais:

<https://transparencia.guarujaprevidencia.sp.gov.br/TDAPortalClient.aspx?417>

<https://www.guarujaprevidencia.sp.gov.br/demonstrativos-contabeis/>

## Gerenciamento do custeio e contratos:

Publicadas no relatório mensal de governança corporativa, nas sessões de cada Gestor de Contratos (Gerentes da GuarujáPrev) e Fiscais de Contratos, da Divisão de Compras e de Licitações e especificamente nas atividades pragmáticas: planejamento, acompanhamento contábil da Gerência de Planejamento, Orçamento, Contabilidade e Finanças, e execução do ordenador de despesas, Presidente da Guarujá Previdência.

## Controles internos:

Relatórios Mensais de Atividades do Controle Interno e Relatório de Conformidade e Regularidade do Controle Interno, publicados, respectivamente, nos relatórios mensais de governança corporativa e no link: <https://www.guarujaprevidencia.sp.gov.br/relatorios-de-controle-interno/>

## Imagem institucional:

Planos Estratégico de Comunicação, de Visibilidade e de Identidade Visual da GuarujáPrev:

<https://www.guarujaprevidencia.sp.gov.br/plano-estrategico-de-comunicacao/>

Placas de visibilidade, envelopamento do veículo oficial, divulgações no Diário Oficial e nas redes sociais.

Contratação de empresa especializada em Assessoria de Comunicação.

## Cumprimento de decisões judiciais e conformidade, entendida como o atendimento ao conjunto de normas, regras e padrões legais e infralegais estabelecidos:

Objetiva **100%** de atendimento das decisões judiciais, respeitando-se o trânsito julgado e decisões de mérito intermediárias que não caibam efeitos suspensivos, conforme descrito no **Relatório da Procuradoria Jurídica** constante neste Relatório de Governança Corporativa.

Objetiva **100%** de atendimento às conformidades dos Controles Internos e Externos.

Objetiva **100%** de atendimento ao conjunto de normas, regras e padrões legais e infralegais estabelecidos.



## 2) CONTRIBUIÇÕES RECOLHIDAS EM OUTUBRO DE 2023

### 2.1) Contribuições dos Servidores Ativos:

#### Quadro 1 – Prefeitura de Guarujá

O repasse referente ao mês de setembro foi efetuado dia 05/10/2023:

Servidores Ativos da Prefeitura Municipal de Guarujá – Competência setembro/2023 (R\$)						
Segregação dos Segurados	Quantidade	Salário Bruto	Base de Cálculo	Contribuição Servidor	Contribuição Patronal	TOTAL
Admitidos até 31/12/00	1915	27.164.329,60	19.870.413,56	2.781.858,41	1.418.925,52	4.200.783,93
Admitidos após 31/12/00	3544	29.724.547,23	20.308.118,34	2.843.136,41	1.418.925,52	4.262.061,93
<b>TOTAL</b>	<b>5459</b>	<b>56.888.876,83</b>	<b>40.178.531,90</b>	<b>5.624.994,82</b>	<b>2.837.851,04</b>	<b>8.462.845,86</b>

#### Setembro/2023 – Cedido – PMG

O repasse referente ao mês de setembro da servidora cedida à Prefeitura de Cajamar foi efetuado no dia 05/10/2023:

Servidor Ativo Cedido da Prefeitura - Competência setembro/2023 (R\$) - Prefeitura de Cajamar					
Segregação dos Segurados	Quantidade	Base de Cálculo	Contribuição Servidor	Contribuição Patronal	TOTAL
Ativos admitidos após 31/12/00	1	5.424,00	759,36	827,16	1.586,52
<b>TOTAL</b>	<b>1</b>	<b>5.424,00</b>	<b>759,36</b>	<b>827,16</b>	<b>R\$ 1.586,52</b>

#### Quadro 02 – Guarujá Previdência

O repasse referente ao mês de outubro foi efetuado em 31/10/2023:

Servidores Ativos Cedidos da Prefeitura de Guarujá e Ativos da Guarujá Previdência - Competência setembro/2023 (R\$)						
Segregação dos Segurados	Quantidade	Salário Bruto	Base de Cálculo	Contribuição Servidor	Contribuição Patronal	TOTAL
Cedidos admitidos até 31/12/00	1	27.166,10	22.762,08	3.186,69	3.471,22	6.657,91
Cedidos após 31/12/00	3	69.042,07	55.514,98	7.772,10	8.466,03	16.238,13
Ativos admitidos após 31/12/00	22	180.496,48	144.353,92	20.209,57	22.014,03	42.223,60
<b>TOTAL</b>	<b>26</b>	<b>276.704,65</b>	<b>222.630,98</b>	<b>31.168,36</b>	<b>33.951,28</b>	<b>65.119,64</b>

#### Setembro/2023 – Cedido – GuarujáPrev

O repasse referente ao mês de setembro do servidor cedido a Prefeitura de Santos foi efetuado no dia 06/10/2023 e referente a Contribuição Patronal foi efetuada em 06/10/2023:

Servidor Ativo Cedido da Guarujá Previdência - Competência setembro/2023 (R\$) - Prefeitura de Santos					
Segregação dos Segurados	Quantidade	Base de Cálculo	Contribuição Servidor	Contribuição Patronal	TOTAL
Ativos admitidos após 31/12/00	1	4.038,00	565,32	615,80	1.181,12
<b>TOTAL</b>	<b>1</b>	<b>4.038,00</b>	<b>565,32</b>	<b>615,80</b>	<b>R\$ 1.181,12</b>

#### Quadro 03 – Câmara de Guarujá





O repasse referente ao mês de setembro foi efetuado em 04/10/2023 e referente ao mês de outubro foi efetuado em 30/10/2023:

Servidores Ativos da Câmara Municipal de Guarujá - Competência setembro/2023 (R\$)						
Segregação dos segurados	Quantidade	Salário bruto	Base Cálculo	Contribuição servidor	Contribuição patronal	TOTAL
Admitidos até 31/12/00	34	985.239,11	749.982,58	104.997,56	114.372,34	219.369,90
Ativos admitidos após 31/12/00	13	174.105,68	174.105,68	24.374,76	26.551,12	50.925,88
Vereadores	2	10.136,00	10.136,00	1.419,04	1.545,74	2.964,78
<b>TOTAL</b>	<b>49</b>	<b>1.169.480,79</b>	<b>934.224,26</b>	<b>130.791,36</b>	<b>142.469,20</b>	<b>273.260,56</b>

Servidores Ativos da Câmara Municipal de Guarujá - Competência outubro/2023 (R\$)						
Segregação dos segurados	Quantidade	Salário bruto	Base Cálculo	Contribuição servidor	Contribuição patronal	TOTAL
Admitidos até 31/12/00	33	1.031.962,36	761.074,27	106.550,39	116.063,83	222.614,22
Ativos admitidos após 31/12/00	13	189.281,68	189.281,68	26.499,40	28.865,46	55.364,86
Vereadores	2	10.136,00	10.136,00	1.419,04	1.545,74	2.964,78
<b>TOTAL</b>	<b>48</b>	<b>1.231.380,04</b>	<b>960.491,95</b>	<b>134.468,83</b>	<b>146.475,03</b>	<b>280.943,86</b>

## 2.2) Contribuições dos Servidores Inativos:

**Quadro 04** – Inativos e Pensionistas da Lei 1.212/1975 – Prefeitura e Câmara de Guarujá  
No mês de outubro os repasses foram efetuados no dia 31/10/2023:

Servidores Inativos e Pensionistas Lei 1.212/75 – PMG e Câmara - Competência outubro/2023 (R\$)						
Segregação dos Segurados	Quantidade	Proventos	Base de Cálculo	Contribuição Servidor	Contribuição Patronal	TOTAL
Inativos – PMG	43	504.771,39	183.816,39	22.201,60	NA*	22.201,60
Pensionistas – PMG	32	355.811,55	124.019,71	16.722,24	NA	16.722,24
Pensionistas – Câmara	6	127.979,05	68.375,71	9.346,32	NA	9.346,32
<b>TOTAL</b>	<b>81</b>	<b>988.561,99</b>	<b>376.211,81</b>	<b>48.270,16</b>	<b>NA</b>	<b>48.270,16</b>

\* NA: Não se aplica.

No mês de outubro houve um pagamento de folha complementar referente ao mês de setembro no dia 06/10/2023.

Setembro - Suplementar						
Segregação dos Segurados	Quantidade	Salário Bruto	Base de Cálculo	Contribuição Servidor	Contribuição Patronal	TOTAL
Pensionistas - Câmara	2	109.403,62	60.976,86	8.536,76	NA	8.536,76
<b>TOTAL</b>	<b>2</b>	<b>109.403,62</b>	<b>60.976,86</b>	<b>8.536,76</b>	<b>NA</b>	<b>8.536,76</b>

\* NA: Não se aplica

**Quadro 05 – Inativos e Pensionistas da Guarujá Previdência**

No mês de outubro os repasses foram efetuados no dia 31/10/2023:

Servidores Inativos e Pensionistas da Guarujá Previdência - Competência outubro/2023 (R\$)						
Segregação dos Segurados	Quantidade	Proventos	Base de Cálculo	Contribuição Servidor	Contribuição Patronal	TOTAL
<b>PENSIONISTAS</b>						
Admitidos até 31/12/00	93	521.513,01	78.945,77	10.039,99	NA	10.039,99
Admitidos após 01/01/01	61	228.628,54	9.167,40	1.258,21	NA	1.258,21
<b>Total pensionistas</b>	<b>154</b>	<b>750.141,55</b>	<b>88.113,17</b>	<b>11.298,20</b>	<b>NA</b>	<b>11.298,20</b>
<b>INATIVOS</b>						
Admitidos até 31/12/00	556	3.274.240,14	289.507,95	41.436,08	NA	41.436,08
Admitidos após 01/01/01	113	425.586,25	7.973,38	1.116,29	NA	1.116,29
<b>Total inativos</b>	<b>669</b>	<b>3.699.826,39</b>	<b>297.481,33</b>	<b>42.552,37</b>	<b>NA</b>	<b>42.552,37</b>
<b>TOTAL INATIVOS E PENSIONISTAS</b>						
<b>TOTAL INATIVOS E PENSIONISTAS</b>	<b>823</b>	<b>4.449.967,94</b>	<b>385.594,50</b>	<b>53.850,57</b>	<b>NA</b>	<b>53.850,57</b>

\* NA: Não se aplica.

**Quadro 06 – Inativos e Pensionistas da Câmara**

O repasse referente ao mês de setembro foi efetuado em 04/10/2023 e referente ao mês de outubro foi efetuado em 30/10/2023:

Servidores Inativos e Pensionistas da Câmara Municipal - Competência setembro/2023 (R\$)						
Segregação dos Segurados	Quantidade	Proventos	Base de Cálculo	Contribuição Servidor	Contribuição Patronal	TOTAL
Admitidos até 31/12/00	12	211.062,46	112.722,07	15.781,09	NA	15.781,09
<b>TOTAL</b>	<b>12</b>	<b>211.062,46</b>	<b>112.722,07</b>	<b>15.781,09</b>	<b>NA</b>	<b>15.781,09</b>

\* NA: Não se aplica.

Servidores Inativos e Pensionistas da Câmara Municipal - Competência outubro/2023 (R\$)						
Segregação dos Segurados	Quantidade	Proventos	Base de Cálculo	Contribuição Servidor	Contribuição Patronal	TOTAL
Admitidos até 31/12/00	12	211.062,46	92.154,86	12.901,68	NA*	12.901,68
<b>TOTAL</b>	<b>12</b>	<b>211.062,46</b>	<b>92.154,86</b>	<b>12.901,68</b>	<b>NA</b>	<b>12.901,68</b>

\* NA: Não se aplica.

**2.3) Contribuições dos Servidores Ativos e Inativos:****Quadro 07 – Resumo Geral das Contribuições Previdenciárias Recolhidas dos Servidores Ativos e Inativos até a competência outubro de 2023:**

CONTRIBUIÇÕES (R\$)	PREFEITURA	GUARUJÁPREV	CÂMARA	MUNICÍPIO
Servidores - 14,00%	5.624.994,82	31.168,36	265.260,19	<b>5.921.423,37</b>
Patronal - 15,25%	2.837.851,04	33.951,28	288.944,23	<b>3.160.746,55</b>
Inativos e Pensionistas – 14,00% - excedente do teto do RGPS	56.806,92	53.850,57	28.682,77	<b>139.340,26</b>
Servidores Cedidos	1.586,52	1.181,12	0,00	<b>2.767,64</b>
<b>TOTAL</b>	<b>8.521.239,30</b>	<b>120.151,33</b>	<b>582.887,19</b>	<b>9.224.277,82</b>

**Quadro 8 – Resumo Geral do Quantitativo de Servidores Ativos, Aposentados e Pensionistas:**

CONTRIBUIÇÕES (R\$)	PREFEITURA	GUARUJÁPREV	CÂMARA	MUNICÍPIO
Servidores Ativos	5460	27	49	5536
Servidores Aposentados	43	669	12	724
Pensionistas	32	154	6	192
<b>TOTAL</b>	<b>5535</b>	<b>850</b>	<b>67</b>	<b>6452</b>

Observação: o resumo geral demonstra os números observando as contribuições previdenciárias a fim de facilitar leituras contábeis feitas pelos órgãos de fiscalização; no entanto, pode haver no mês contribuições do mesmo servidor, por exemplo, como ativo e como aposentado.

**3) REPASSES DE VALORES PARA PAGAMENTOS DE BENEFÍCIOS CORRENTES****Quadro 09 – Repasses da Prefeitura e Câmara para pagamento de aposentadorias e pensões por morte da Lei nº 1.212/1975:**

Repasses pela PMG e Câmara para pagamento dos Inativos e Pensionistas da Lei nº 1.212/75								
REFERÊNCIAS	set/23				out/23			
	Qtde.	Valor	Desconto	Valor Líquido	Qtde.	Valor	Desconto	Valor
		Bruto				Bruto		Líquido
<b>APOSENTADORIAS</b>								
Aposentadoria PMG	43	504.771,39	138.410,19	366.361,20	43	504.771,39	139.878,18	364.893,21
<b>Total Aposentadoria</b>	<b>43</b>	<b>504.771,39</b>	<b>138.410,19</b>	<b>366.361,20</b>	<b>43</b>	<b>504.771,39</b>	<b>139.878,18</b>	<b>364.893,21</b>
<b>PENSÕES POR MORTE</b>								
Pensão PMG	32	355.811,55	101.806,25	254.005,30	32	355.811,55	101.096,71	254.714,84
Pensão Câmara	6	181.105,94	58.571,98	122.533,96	6	127.979,05	37.659,59	90.319,46
<b>Total Pensão</b>	<b>38</b>	<b>536.917,49</b>	<b>160.378,23</b>	<b>376.539,26</b>	<b>38</b>	<b>483.790,60</b>	<b>138.756,30</b>	<b>345.034,30</b>
<b>Total Aposentadoria e Pensão Prefeitura e Câmara</b>	<b>81</b>	<b>1.041.688,88</b>	<b>298.788,42</b>	<b>742.900,46</b>	<b>81</b>	<b>988.561,99</b>	<b>278.634,48</b>	<b>709.927,51</b>

**4) FOLHA DE PAGAMENTOS DE BENEFÍCIOS****Quadro 10 – Folha de Pagamento de Servidores em Benefícios**

Pagamento de Benefícios	Setembro		Outubro		Evolução (Valor) (%)	Participação (%)
	Quantidade	Valor (R\$)	Quantidade	Valor (R\$)		
<b>APOSENTADORIA</b>						
Aposentadoria por Invalidez ou por Incapacidade Permanente	61	237.875,00	63	255.566,97	7,44%	5,74%
Aposentadoria Compulsória	17	50.476,19	18	51.840,19	2,70%	1,16%
Aposentadoria Voluntária por Idade e por Tempo de Contribuição	239	1.515.171,85	244	1.541.633,29	1,75%	34,64%

Assinado por: EDLER ANTONIO DA SILVA  
Para verificar a validade das assinaturas, acesse <https://guarujaprev.1doc.com.br/verificacao/475E-58ED-EB7F-BB81> e informe o código 475E-58ED-EB7F-BB81



Aposentadoria Voluntária por Idade	188	693.257,88	197	732.263,84	5,63%	16,46%
Aposentadoria Especial do Magistério	143	1.089.706,99	146	1.111.667,09	2,02%	24,98%
Aposentadoria Especial por Exposição à Agentes Nocivos à Saúde	1	6.855,01	1	6.855,01	0,00%	0,15%
<b>Total de Aposentadorias</b>	<b>649</b>	<b>3.593.342,92</b>	<b>669</b>	<b>3.699.826,39</b>	<b>2,96%</b>	<b>83,14%</b>
<b>PENSÃO POR MORTE</b>						
Pensão por Morte*	154	796.505,51	154	750.141,65	-5,82%	16,86%
<b>Soma das aposentadorias e pensões por morte pagas no mês</b>						
<b>TOTAL</b>	<b>803</b>	<b>4.389.848,43</b>	<b>823</b>	<b>4.449.968,04</b>	<b>1,37%</b>	<b>100,00%</b>

\* Benefícios de Pensão por Morte: Trata-se do número de benefícios, não dividido em cotas de pensão por morte, isto é, um benefício pode ter um ou mais beneficiários que recebem cotas proporcionais dos proventos fixados (1/1, 1/2, 1/3...).

## 5) RESUMO DOS ATENDIMENTOS

### Resumo dos atendimentos administrativos realizados no mês:

Tipo	Quantidade
Ligações telefônicas	240
Presencial	358
WhatsApp	346
<b>Total</b>	<b>944</b>

### Resumo dos atendimentos previdenciários realizados no mês:

Tipo	Quantidade
Plantão Tira-Dúvidas (Presenciais e por WhatsApp)	48
Fale Conosco	2
Atendimento Social	141
Serviços Médico Periciais	18
Programa de Preparação para Aposentadoria	12
Aposentadorias Concedidas	15
Pensões Por Morte Concedidas	0
Processos abertos via 1DOC	182
<b>TOTAL</b>	<b>418</b>

### Resumo dos atendimentos do Serviço Social realizados no mês:

Tipo	Quantidade
Presencial	44
Telefônico	8
E-mail externo	0
WhatsApp	85
Domiciliar	2
Relatórios	2
<b>TOTAL</b>	<b>141</b>



**GUARUJÁPREV**

(13) 3343-9050

@guarujaprevidencia

@guarujaprevidencia

guarujaprevidencia.sp.gov.br

Av. Adhemar de Barros, 230 - Bairro Santo Antônio   
Guarujá/SP - CEP 11430 - 000

## ATENDIMENTOS

WhatsApp GuarujáPrev: 13 3343-9050

Grupos de Comunicação do WhatsApp: encaminhamentos das principais notícias e publicações das outras redes sociais e do site do RPPS de Guarujá.

### **Aplicativo Meu GuarujáPrev:**

<https://meuguarujaprev.guarujaprevidencia.sp.gov.br/>

e

<https://bit.ly/appmeuguarujaprev>

**Ouvidoria própria:** canal de atendimento próprio pelo link:

<https://guarujaprev.1doc.com.br/b.php?pg=wp/wp&itd=4>

**Agência de Atendimento:** Sede da GuarujáPrev

**Sede da GuarujáPrev:** Av. Ademar de Barros, nº 230 – Jd. Santo Antônio – Guarujá/SP.

### **Atendimento agendado:**

Agendamento de atendimentos – **Plantão Tira-Dúvidas:**

<https://outlook.office365.com/owa/calendar/AgendamentodeAtendimentos@guarujaprevidencia.sp.gov.br/bookings/>

Links de Apoio de **Atendimento pelo Autosserviço:**

<https://guarujaprev.1doc.com.br/b.php?pg=wp/wp&itd=5>

<https://www.guarujaprevidencia.sp.gov.br/beneficios/>

<https://www.guarujaprevidencia.sp.gov.br/informacoes-ctc/>

Atendimento presencial na Sede da Autarquia e online pelos canais de atendimento, inclusive pelo WhatsApp: 13 3343-9050, disponíveis para agendamentos.

## 6) CANAIS DE ATENDIMENTO

**Estatísticas dos canais de atendimento disponibilizados aos segurados:**

### REDES SOCIAIS

SITE DA GUARUJÁPREV: <https://www.guarujaprevidencia.sp.gov.br/>

FACEBOOK: <https://www.facebook.com/guarujaprevidencia>

INSTAGRAM: <https://www.instagram.com/guarujaprev/>



YOUTUBE: <https://www.youtube.com/@guarujaprev>

## Dados Facebook

1.893 seguidores

Página criada em 16 de outubro de 2016

## Dados Instagram

323 publicações

975 seguidores

Perfil criado em janeiro de 2017

## ESTATÍSTICAS FACEBOOK E INSTAGRAM

Período analisado: 15 de agosto de 2023 a 13 de novembro de 2023.

### Alcance

Alcance no Facebook

3.873 ↓ 25,6%

Alcance do Instagram

804 ↓ 49,2%

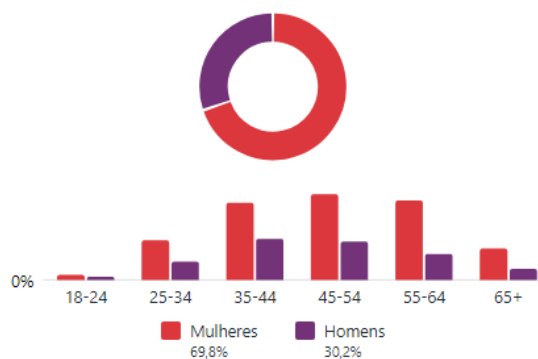
Seguidores no Facebook

1.893

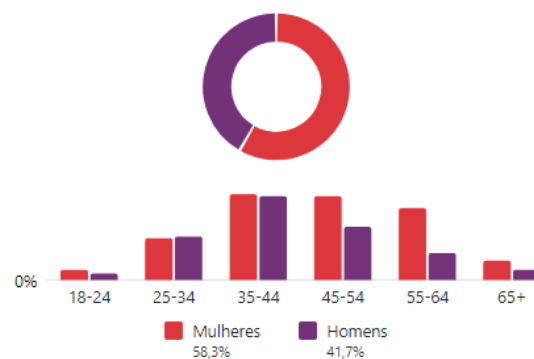
Seguidores do Instagram

975

Faixa etária e gênero

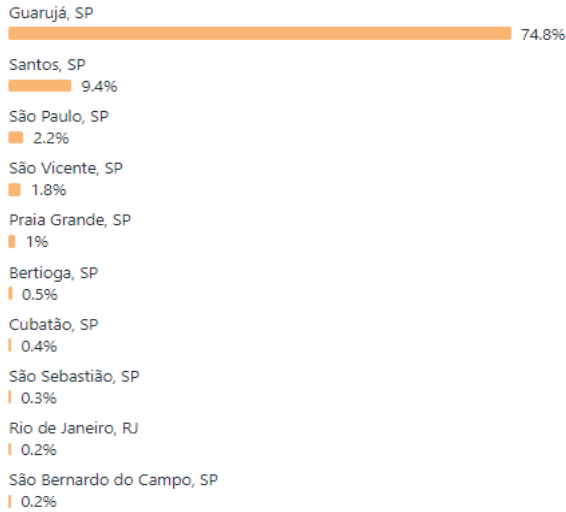


Faixa etária e gênero

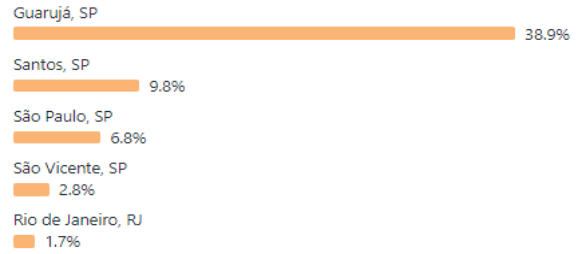




### Principais cidades



### Principais cidades

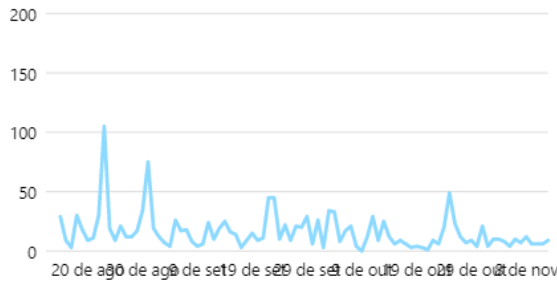


### Visitas

Exportar

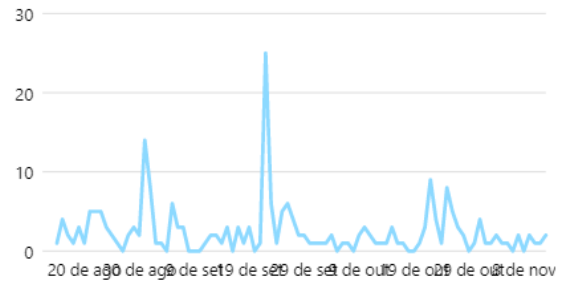
#### Visitas ao Facebook

1.443 ↓ 2,2%



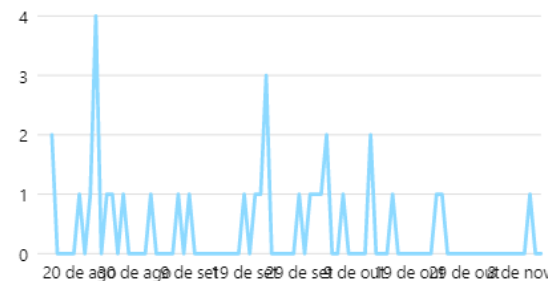
#### Visitas ao perfil do Instagram

222 ↓ 55,2%



#### Novas curtidas na Página do Facebook

33 ↓ 17,5%



#### Novos seguidores do Instagram

50 ↓ 41,2%





## Engajamento Facebook

Alcance médio da publicação por tipo de mídia <sup>i</sup>  
Para publicações criadas nos últimos 90 dias

Imagens 171

Vídeos 54

Áudio 0

Texto 0

Links 0

Alcance mediano da publicação por formato de conteúdo <sup>i</sup>  
Para publicações criadas nos últimos 90 dias

Publicações de álbum 569

Outras publicações 128

Publicações ao vivo 0

Reels 0

Publicações de vídeo 360° 0

Publicações de imagem 360° 0

## Engajamento Instagram

Alcance médio da publicação por tipo de mídia <sup>i</sup>  
Para publicações criadas nos últimos 90 dias

Vídeos 279

Imagens 125

Áudio 0

Texto 0

Links 0

Alcance mediano da publicação por formato de conteúdo <sup>i</sup>  
Para publicações criadas nos últimos 90 dias

Reels 279

Publicações em carrossel 209

Outras publicações 114

Publicações ao vivo 0

## Dados Youtube

22 vídeos publicados no novo canal e 122 visualizações, criado recentemente em 27 de janeiro de 2023, com a perda de login do canal anterior (<https://www.youtube.com/@guarujaprevidenciav3522>), este último criado em 24 de outubro de 2016.







## 7) RELATÓRIO TRIMESTRAL DE GESTÃO ATUARIAL

(Elaborado pelo atuário responsável, consolidado, adaptado e demonstrado neste relatório)

### Evolução da situação atuarial (dados de julho/agosto de 2023 - atualização trimestral):

Este Relatório trata da evolução do resultado atuarial, das provisões matemáticas e das estatísticas dos participantes do RPPS do Município de Guarujá/SP.

### FUNDO PREVIDENCIÁRIO

#### ESTATÍSTICAS DO FUNDO PREVIDENCIÁRIO

##### Estatísticas dos Servidores Ativos do Plano nas Datas de Análise

Discriminação	31/12/2022	31/03/2023	30/06/2023
População	3.342	3.534	3.547
Idade média atual	48	47	47
Idade média de admissão no serviço público	35	35	35
Idade média de aposentadoria projetada	63,12	63,42	63,18
Salário médio	R\$ 5.084,36	R\$ 5.314,75	R\$ 5.301,91
<b>Total da folha de salários mensal</b>	<b>R\$ 16.991.933,74</b>	<b>R\$ 18.782.332,00</b>	<b>R\$ 18.805.881,17</b>

##### Estatísticas dos Servidores Inativos do Plano nas Datas de Análise

Discriminação	31/12/2022	31/03/2023	30/06/2023
População	65	81	83
Idade média atual	63	64	64
Benefício médio	R\$ 3.591,27	R\$ 3.794,51	R\$ 3.823,60
<b>Total da folha de benefícios mensal</b>	<b>R\$ 233.432,44</b>	<b>R\$ 307.354,91</b>	<b>R\$ 317.358,89</b>

##### Estatísticas dos Pensionistas do Plano nas Datas de Análise

Discriminação	31/12/2022	31/03/2023	30/06/2023
População	50	57	57
Idade média atual	47	45	45
Benefício médio	R\$ 3.326,54	R\$ 3.762,91	R\$ 3.762,91
<b>Total da folha de benefícios mensal</b>	<b>R\$ 166.326,84</b>	<b>R\$ 214.486,02</b>	<b>R\$ 214.486,02</b>

##### Totais do Plano nas Datas de Análise

Discriminação	31/12/2022	31/03/2023	30/06/2023
População	3.457	3.672	3.687
Total da folha de salários e benefícios mensal	R\$ 17.391.693,02	R\$ 19.304.172,93	R\$ 19.337.726,08

**Novos ingressantes**

Discriminação	Feminino	Masculino	Total
População	138	78	216
Folha salarial mensal	R\$ 519.790,05	R\$ 251.129,58	R\$ 770.919,63
Salário médio	R\$ 3.766,59	R\$ 3.219,61	R\$ 3.569,07
Idade mínima atual	18	18	18
Idade média atual	40	35	38
Idade máxima atual	64	61	64
Idade mínima de admissão	18	18	18
Idade média de admissão	40	35	38
Idade máxima de admissão	64	60	64
Idade média de aposentadoria projetada	63	65	63

Da observação destes quadros, podemos fazer as seguintes análises:

- Houve admissão de 216 servidores, aumentando o número total de servidores ativos, antes 3.342 e agora 3.547;
- O ingresso destes novos servidores explica, em parte, o aumento no valor dos salários médios, visto que seus salários são acima da média. Antes o salário médio era de R\$ 5.084,36 e agora, passou a ser de R\$ 5.301,91.

**CUSTOS E PLANO DE CUSTEIO DO FUNDO PREVIDENCIÁRIO**

O quadro a seguir demonstra a evolução do custo previdenciário por tipo de benefícios e total. Com isso, verifica-se uma estabilidade entre os resultados.

**Variações dos Custos Normais**

CUSTO NORMAL	31/12/2022	31/03/2023	30/06/2023
Aposentadorias com reversão ao dependente	23,32%	22,45%	23,45%
Invalidez com reversão ao dependente	2,52%	2,44%	2,49%
Pensão de ativos	4,15%	4,02%	4,08%
<b>CUSTO ANUAL LÍQUIDO NORMAL</b>	<b>29,99%</b>	<b>28,91%</b>	<b>30,02%</b>
Administração do Plano	1,50%	1,50%	1,50%
<b>CUSTO ANUAL NORMAL TOTAL</b>	<b>31,49%</b>	<b>30,41%</b>	<b>31,52%</b>

**PROVISÕES MATEMÁTICAS DO FUNDO PREVIDENCIÁRIO****Comparativo de Reservas Matemáticas do Município nas Datas de Análise**

Discriminação	31/12/2022	31/03/2023	30/06/2023
(-) VP dos Benefícios Futuros (aposentados)	(R\$ 39.105.408,09)	(R\$ 50.744.097,92)	(R\$ 52.312.524,68)
(+) VP das Contribuições Futuras (aposentados)	R\$ 35.818,90	R\$ 142.226,96	R\$ 140.586,99
(-) VP dos Benefícios Futuros (pensionistas)	(R\$ 29.557.571,22)	(R\$ 38.629.208,10)	(R\$ 38.572.911,01)
(+) VP das Contribuições Futuras (pensionistas)	R\$ 300.671,89	R\$ 359.254,97	R\$ 358.735,89
(+) VP das Contribuições Futuras (Ente)	R\$ 0,00	R\$ 0,00	R\$ 0,00
(+) Compensação Previdenciária	R\$ 4.806.408,56	R\$ 6.256.131,42	R\$ 6.361.980,50
<b>PMB – Concedidos</b>	<b>(R\$ 63.520.079,96)</b>	<b>(R\$ 82.615.692,67)</b>	<b>(R\$ 84.024.132,31)</b>



(-) VP dos Benefícios Futuros	(R\$ 1.226.671.963,84)	(R\$ 1.317.535.824,00)	(R\$ 1.362.445.670,26)
(+) VP das Contribuições Futuras - Serv. Ativos	R\$ 213.882.227,53	R\$ 257.044.720,51	R\$ 246.786.333,27
(+) VP das Contribuições Futuras - Serv. Apos. e Pens.	R\$ 23.679.701,87	R\$ 28.145.934,30	R\$ 28.640.720,63
(+) VP das Contribuições Futuras - Ente Sobre Ativos	R\$ 267.200.011,40	R\$ 307.535.647,76	R\$ 295.262.220,16
(+) Compensação Previdenciária	R\$ 85.867.037,47	R\$ 92.227.507,68	R\$ 95.371.196,92
<b>PMB - a Conceder</b>	<b>(R\$ 636.042.985,57)</b>	<b>(R\$ 632.582.013,75)</b>	<b>(R\$ 696.385.199,28)</b>
(-) Reserva Matemática de Benefícios Concedidos (RMBC)	(R\$ 63.520.079,96)	(R\$ 82.615.692,67)	(R\$ 84.024.132,31)
(-) Reserva Matemática de Benefícios a Conceder (RMBaC)	(R\$ 636.042.985,57)	(R\$ 632.582.013,75)	(R\$ 696.385.199,28)
<b>Provisões Matemáticas (RMBaC + RMBC)</b>	<b>(R\$ 699.563.065,53)</b>	<b>(R\$ 715.197.706,42)</b>	<b>(R\$ 780.409.331,59)</b>
(+) Ativo do Plano	R\$ 762.534.852,28	R\$ 799.433.235,20	R\$ 851.605.783,20
(+) Outros Créditos	R\$ 684.542,55	R\$ 710.825,22	R\$ 584.366,31
<b>Superávit Técnico Atuarial</b>	<b>R\$ 63.656.329,30</b>	<b>R\$ 84.946.354,00</b>	<b>R\$ 71.780.817,92</b>

A Provisão de Benefícios Concedidos teve aumento de 32,28%, refletindo o aumento da folha de benefícios, que foi de 33,04%. Da mesma forma, o valor da Provisão de Benefícios a Conceder tiveram aumento em 9,49%, refletindo o aumento na folha de salários, que foi de 10,68%.

Como o Ativo do Plano, que teve aumento de 11,66%, se elevou em magnitude superior à elevação das Provisões Matemáticas, 11,56%, houve elevação do superávit técnico atuarial, em 12,76%.

## FUNDO FINANCEIRO

### ESTATÍSTICAS DO FUNDO FINANCEIRO

#### Estatísticas dos Servidores Ativos do Plano nas Datas de Análise

Discriminação	31/12/2022	31/03/2023	30/06/2023
População	2.102	2.028	2.017
Idade média atual	58	58	59
Idade média de admissão no serviço público	27	27	27
Idade média de aposentadoria projetada	62	62	62
Salário médio	R\$ 9.306,78	R\$ 9.730,49	R\$ 9.753,04
<b>Total da folha de salários mensal</b>	<b>R\$ 19.562.852,15</b>	<b>R\$ 19.733.432,92</b>	<b>R\$ 19.671.889,77</b>

#### Estatísticas dos Servidores Inativos do Plano nas Datas de Análise

Discriminação	31/12/2022	31/03/2023	30/06/2023
População	382	453	464
Idade média atual	63	63	63
Benefício médio	R\$ 5.536,14	R\$ 5.822,25	R\$ 5.816,86
<b>Total da folha de benefícios mensal</b>	<b>R\$ 2.114.807,04</b>	<b>R\$ 2.637.481,29</b>	<b>R\$ 2.699.024,44</b>

**Estatísticas dos Pensionistas do Plano nas Datas de Análise**

Discriminação	31/12/2022	31/03/2023	30/06/2023
População	89	96	96
Idade média atual	57	58	58
Benefício médio	R\$ 5.867,09	R\$ 6.089,44	R\$ 6.089,44
<b>Total da folha de benefícios mensal</b>	<b>R\$ 522.170,83</b>	<b>R\$ 584.586,01</b>	<b>R\$ 584.586,01</b>

**Totais dos Plano nas Datas de Análise**

Discriminação	31/12/2022	31/03/2023	30/06/2023
População	2.573	2.577	2.577
Total da folha de salários e benefícios mensal	R\$ 22.199.830,02	R\$ 22.955.500,22	R\$ 22.955.500,22

Da análise destes quadros, podemos fazer as seguintes análises:

- Houve redução do número dos servidores ativos, visto se tratar de um fundo em extinção, reflexo da concessão de aposentadorias e pensões, conforme é possível observar nos quadros;
- Verificou-se aumento do no valor de salário médio motivado pela concessão de reajustes aos servidores.

**CUSTOS E PLANO DE CUSTEIO DO FUNDO FINANCEIRO**

Para apuração do Custo Previdenciário do Fundo Financeiro, foi utilizado o Regime Financeiro de Repartição Simples, em que não há formação de reservas financeiras para cobrir os benefícios que ultrapassem o período de um ano. Entretanto, para efeito de determinação do Custo Normal, replicou-se o resultado em termos percentuais já apontado no Fundo Previdenciário.

O quadro a seguir demonstra a evolução do custo previdenciário por tipo de benefícios e total. Verifica-se estabilidade entre os resultados.

**Variações dos Custos Normais**

CUSTO NORMAL	31/12/2022	31/03/2023	30/06/2023
Aposentadorias com reversão ao dependente	23,32%	22,45%	23,45%
Invalidez com reversão ao dependente	2,52%	2,44%	2,49%
Pensão de ativos	4,15%	4,02%	4,08%
<b>CUSTO ANUAL LÍQUIDO NORMAL</b>	<b>29,99%</b>	<b>28,91%</b>	<b>30,02%</b>
Administração do Plano	1,50%	1,50%	1,50%
<b>CUSTO ANUAL NORMAL TOTAL</b>	<b>31,49%</b>	<b>30,41%</b>	<b>31,52%</b>

**PROVISÕES MATEMÁTICAS DO FUNDO FINANCEIRO****Comparativo de Reservas Matemáticas do Município nas Datas de Análise**

Discriminação	31/12/2022	31/03/2023	30/06/2023
(-) Valor Presente dos Benefícios Futuros (aposentados)	(R\$ 389.888.026,56)	(R\$ 479.776.583,26)	(R\$ 493.400.906,79)
(+) Valor Presente das Contribuições Futuras (aposentados)	R\$ 3.612.578,97	R\$ 5.868.098,51	R\$ 5.942.501,38
(-) Valor Presente dos Benefícios Futuros (pensionistas)	(R\$ 84.732.881,16)	(R\$ 94.735.055,43)	(R\$ 94.391.173,42)
(+) Valor Presente das Contribuições Futuras (pensionistas)	R\$ 1.803.684,13	R\$ 2.154.702,89	R\$ 2.150.526,41



**GUARUJÁPREV**

(13) 3343-9050

@guarujaprevidencia

@guarujaprevidencia

guarujaprevidencia.sp.gov.br

Av. Adhemar de Barros, 230 - Bairro Santo Antônio  
Guarujá/SP - CEP 11430 - 000

(+) Valor Presente das Contribuições Futuras (Ente)	R\$ 0,00	R\$ 0,00	R\$ 0,00
(+) Compensação Previdenciária	R\$ 33.223.463,54	R\$ 40.215.814,71	R\$ 41.145.445,62
<b>PMB – Concedido</b>	<b>(R\$ 435.981.181,08)</b>	<b>(R\$ 526.273.022,58)</b>	<b>(R\$ 538.553.606,80)</b>
	(R\$	(R\$	(R\$
(-) Valor Presente dos Benefícios Futuros	3.169.983.605,97)	3.095.820.637,91)	3.096.600.703,41)
(+) Valor Presente das Contribuições Futuras - Serv. Ativos	R\$ 86.467.269,24	R\$ 97.185.572,45	R\$ 94.138.607,78
(+) Valor Presente das Contribuições Futuras - Serv. Apos. e Pens.	R\$ 61.197.037,97	R\$ 66.136.431,71	R\$ 65.093.114,18
(+) Valor Presente das Contribuições Futuras - Ente Sobre Ativos	R\$ 108.022.324,22	R\$ 116.275.595,61	R\$ 112.630.120,03
(+) Compensação Previdenciária	R\$ 221.898.852,42	R\$ 216.707.444,65	R\$ 216.762.049,24
	(R\$	(R\$	(R\$
<b>PMB a Conceder</b>	<b>2.692.398.122,12)</b>	<b>2.599.515.593,49)</b>	<b>2.607.976.812,18)</b>
(-) Provisão Matemática de Benefícios Concedidos (PMBC)	(R\$ 435.981.181,08)	(R\$ 526.273.022,58)	(R\$ 538.553.606,80)
(-) Provisão Matemática de Benefícios a Conceder (PMBaC)	(R\$ 2.692.398.122,12)	(R\$ 2.599.515.593,49)	(R\$ 2.607.976.812,18)
	(R\$	(R\$	(R\$
<b>Provisões Matemáticas (PMBaC + PMBC)</b>	<b>3.128.379.303,20)</b>	<b>3.125.788.616,07)</b>	<b>3.146.530.418,98)</b>
(+) Ativo do Plano	R\$ 225.921.237,56	R\$ 232.919.600,59	R\$ 263.994.240,14
(+) Outros Créditos	R\$ 861.303,50	R\$ 894.372,78	R\$ 735.259,91
	(R\$	(R\$	(R\$
<b>Déficit Técnico Atuarial</b>	<b>2.901.596.762,14)</b>	<b>2.891.974.642,70)</b>	<b>2.881.800.918,93)</b>

Guarujá, 16 de novembro de 2023.

(assinado digitalmente)  
Edler Antonio da Silva  
Diretor Presidente

Assinado por 1 pessoa: EDLER ANTONIO DA SILVA  
Para verificar a validade das assinaturas, acesse <https://guarujaprev.1doc.com.br/verificacao/475E-58ED-EB7F-BB81> e informe o código 475E-58ED-EB7F-BB81



## VERIFICAÇÃO DAS ASSINATURAS



Código para verificação: 475E-58ED-EB7F-BB81

Este documento foi assinado digitalmente pelos seguintes signatários nas datas indicadas:

- ✓ EDLER ANTONIO DA SILVA (CPF 248.XXX.XXX-51) em 24/11/2023 09:19:37 (GMT-03:00)  
Papel: Parte  
Emitido por: Sub-Autoridade Certificadora 1Doc (Assinatura 1Doc)

Para verificar a validade das assinaturas, acesse a Central de Verificação por meio do link:

<https://guarujaprev.1doc.com.br/verificacao/475E-58ED-EB7F-BB81>