



GUARUJÁ PREVIDÊNCIA – DIRETORIA EXECUTIVA

EXTRATO SINTÉTICO CONSOLIDADO DO RELATÓRIO DE GOVERNANÇA CORPORATIVA – SETEMBRO DE 2023

(Publicado no Diário Oficial e no site da GuarujáPrev)

A1.1) SÍNTESE DE VERIFICAÇÃO DO CUMPRIMENTO DO ITEM 3.2.1 DO MANUAL 3.4 DO PRÓ-GESTÃO QUANTO AO RELATÓRIO TRIMESTRAL DE GOVERNANÇA CORPORATIVA

O relatório trimestral quanto ao item evolução da situação atuarial, RELATÓRIO TRIMESTRAL DE GESTÃO ATUARIAL, será realizado quando houver o fechamento, nos meses seguintes, das competências de março, junho, setembro e dezembro, mantendo-se as informações anteriores nos relatórios mensais até as respectivas atualizações trimestrais.

1) GESTÃO DA QUALIDADE TOTAL

1.1) Dados dos segurados, receitas e despesas:

Quantitativos de servidores ativos, de aposentados e de pensionistas:

Resumo Geral do Quantitativo de Servidores Ativos, Aposentados e Pensionistas:

CONTRIBUIÇÕES (R\$)	PREFEITURA	GUARUJÁPREV	CÂMARA	MUNICÍPIO
Servidores Ativos	5502	26	49	5577
Servidores Aposentados	43	649	12	704
Pensionistas	32	154	6	192
TOTAL	5577	829	67	6473

Observação: o resumo geral demonstra os números observando as contribuições previdenciárias a fim de facilitar leituras contábeis feitas pelos órgãos de fiscalização; no entanto, pode haver no mês contribuições do mesmo servidor, por exemplo, como ativo e como aposentado.

Resumo das folhas de pagamentos:

Folha de pagamentos de aposentadorias e pensões por morte da Lei nº 1.212/1975

Repasso pela PMG e Câmara para pagamento dos Inativos e Pensionistas da Lei nº 1.212/75				
Setembro/23				
REFERÊNCIAS	Qtde.	Valor	Desconto	Valor
		Bruto		Líquido
APOSENTADORIAS				
Aposentadoria PMG	43	504.771,39	138.410,19	366.361,20
Total Aposentadoria	43	504.771,39	138.410,19	366.361,20

Assinado por pessoa: EDLER ANTONIO DA SILVA
Para verificar a validade das assinaturas, acesse <https://guarujaprev.tboc.com.br/verificacao/A13E-81C5-193B-08CE> e informe o código A13E-81C5-193B-08CE



PENSÕES POR MORTE				
Pensão PMG	32	355.811,55	101.806,25	254.005,30
Pensão Câmara	6	181.105,94	58.571,98	122.533,96
Total Pensão	38	536.917,49	160.378,23	376.539,26
Total Aposentadoria e Pensão Prefeitura e Câmara				
	81	1.041.688,88	298.788,42	742.900,46

Folha de Pagamento de Servidores em Benefícios da Lei nº 179/2015

Pagamento de Benefícios	Setembro	
	Quantidade	Valor (R\$)
APOSENTADORIA		
Aposentadoria por Invalidez ou por Incapacidade Permanente	61	237.875,00
Aposentadoria Compulsória	17	50.476,19
Aposentadoria Voluntária por Idade e por Tempo de Contribuição	239	1.515.171,85
Aposentadoria Voluntária por Idade	188	693.257,88
Aposentadoria Especial do Magistério	143	1.089.706,99
Aposentadoria Especial por Exposição à Agentes Nocivos à Saúde	1	6.855,01
Total de Aposentadorias	649	3.593.342,92
PENSÃO POR MORTE		
Pensão por Morte*	154	796.505,51
Soma das aposentadorias e pensões por morte pagas no mês		
TOTAL	803	4.389.848,43

Receitas:

Valor da arrecadação de contribuições e outras receitas:

RECEITAS ORÇAMENTÁRIAS E INTRA-ORÇAMENTÁRIA	
ESPECIFICAÇÃO / MÊS	Setembro
Receita de Contribuições	5.911.439,93
Receita Patrimonial	83.938,29
Outras Receitas Correntes	113.892,60
Receitas Correntes Intra-Orçamentária	3.665.534,26
TOTAL DAS RECEITAS	9.774.805,08

Despesas:

Valor do pagamento de benefícios e outras despesas:

Folha de pagamentos de aposentadorias e pensões por morte da Lei nº 1.212/1975



Pagamento de Benefícios	Lei nº 1.212/75	
	Quantidade	Valor (R\$)
Aposentadorias e Pensões por Morte – Prefeitura e Câmara	81	1.041.688,88

Folha de Pagamento de Servidores em Benefícios da Lei nº 179/2015

Pagamento de Benefícios	Lei nº 179/2.015	
	Quantidade	Valor (R\$)
Aposentadorias e Pensões por Morte – Guarujá Previdência	803	4.389.848,43

Total da Folha de Pagamento de Servidores em Benefícios

Pagamento de Benefícios	Lei nº 1.212/75 e Lei nº 179/2.015	
	Quantidade	Valor (R\$)
Aposentadorias e Pensões por Morte – Guarujá Previdência	884	5.431.537,31

1.2) Gestão de investimentos:

Descrição detalhada dos ativos, investimentos, aplicações financeiras e do fluxo de entradas e saídas de recursos.

Publicadas neste relatório e no link, atualizações mensais: Relatório Mensal do Comitê de Investimentos:

<https://www.guarujaprevidencia.sp.gov.br/relatorio-mensal-do-comite-de-investimentos/>

RESULTADO DOS INVESTIMENTOS

Saldo dos Investimentos em setembro de 2023 para Pagamentos de Benefícios Futuros:

Fundos de Investimentos (Marcação à Mercado):

GESTOR	VALOR (R\$)	% SEM TÍTULOS PÚBLICOS	% CARTEIRA TOTAL
Caixa Econômica Federal	171.726.155,64	27,93%	14,8922%
Western	99.006.060,43	16,10%	8,5859%
Itaú/Unibanco	94.861.905,23	15,43%	8,2265%
BTG Pactual	60.890.151,20	9,90%	5,2804%
Bradesco	46.581.619,30	7,58%	4,0396%
Rio Bravo	35.657.071,29	5,80%	3,0922%
Santander	14.833.393,88	2,41%	1,2864%
Constância	11.201.779,89	1,82%	0,9714%
Schroder	10.884.687,06	1,77%	0,9439%



GUARUJÁPREV

(13) 3343-9050

@guarujaprevidencia

@guarujaprevidencia

guarujaprevidencia.sp.gov.br

Av. Adhemar de Barros, 230 - Bairro Santo Antônio
Guarujá/SP - CEP 11430 - 000

Occam	10.199.833,12	1,66%	0,8845%
Banco do Brasil	10.062.549,77	1,64%	0,8726%
XP Gestão	9.710.770,69	1,58%	0,8421%
Az Quest	9.571.879,42	1,56%	0,8301%
Daycoval	7.805.791,84	1,27%	0,6769%
Bahia/XP	5.731.483,77	0,93%	0,4970%
BNP PARIBAS	4.622.927,72	0,75%	0,4009%
Genial	3.902.029,81	0,63%	0,3384%
Master	3.213.476,52	0,52%	0,2787%
Icatu	2.176.775,05	0,35%	0,1888%
Pátria	2.163.859,10	0,35%	0,1877%
TOTAL	614.804.200,73	100,00%	53,31%

Custódia de Títulos Públicos Federais:

CUSTÓDIA	VALOR (R\$)	%	% CARTEIRA TOTAL
XP Custódia	298.868.944,21	55,52%	25,92%
BTG Custódia	239.456.039,99	44,48%	20,77%
Total	538.324.984,20	100,00%	46,69%

Distribuição da Carteira GuarujáPrev: Fundos de Investimentos e Títulos Públicos:

Distribuição Carteira GuarujáPrev		
Fundos de Investimentos	614.804.200,73	53,31%
Títulos Públicos	538.324.984,20	46,69%
Total Carteira	1.153.129.184,93	100,00%

Distribuição dos Investimentos em setembro de 2023 por Subsegmentos:

BENCHMARK	VALOR (R\$)	%
NTN-B 2024	30.389.824,30	2,64%
NTN-B 2030	15.060.371,35	1,31%
NTN-B 2035	34.897.268,65	3,03%
NTN-B 2040	47.632.293,13	4,13%
NTN-B 2045	92.525.080,35	8,02%
NTN-B 2050	131.434.827,87	11,40%
NTN-B 2055	186.385.318,55	16,16%
CDI	259.746.862,81	22,53%
AÇÕES LIVRES	90.408.644,17	7,84%
MULTIMERCADO	25.850.089,45	2,24%
AÇÕES SETORIAIS	9.571.879,42	0,83%
IMA-B	160.489.703,34	13,92%
IDKA 2A	8.918.753,67	0,77%
ISE	10.884.687,06	0,94%
IBOVESPA	18.566.148,73	1,61%
IMA-B5+	6.458.335,58	0,56%

Assinado por 1 pessoa: EDLER ANTONIO DA SILVA
Para verificar a validade das assinaturas, acesse <https://guarujaprev.1doc.com.br/verificacao/A13E-81C5-193B-08CE> e informe o código A13E-81C5-193B-08CE





CRÉDITO PRIVADO	5.636.506,47	0,49%
FIP	5.310.755,98	0,46%
RUSSEL 1000	4.622.927,72	0,40%
RUSSEL 1000 GROWTH	3.902.029,81	0,34%
FUNDO IMOBILIÁRIO	4.436.876,52	0,38%
TOTAL	1.153.129.184,93	100,00%

Distribuição dos Investimentos em setembro de 2023 por Segregação de Massas – Fundos Financeiro e Previdenciário*:

SEGREGAÇÃO POR SEGMENTO	VALOR (R\$)	%
RENDA FIXA	R\$ 990.335.502,96	85,88%
FUNDO FINANCEIRO	R\$ 242.240.500,91	21,01%
FUNDO PREVIDENCIÁRIO	R\$ 748.095.002,05	64,88%
RENDA VARIÁVEL	R\$ 85.406.009,96	7,41%
FUNDO FINANCEIRO	R\$ 28.546.241,99	2,48%
FUNDO PREVIDENCIÁRIO	R\$ 56.859.767,97	4,93%
INVESTIMENTO NO EXTERIOR	R\$ 43.953.809,16	3,81%
FUNDO FINANCEIRO	R\$ 9.834.371,71	0,85%
FUNDO PREVIDENCIÁRIO	R\$ 34.119.437,45	2,96%
INVESTIMENTO ESTRUTURADO	R\$ 28.996.986,33	2,51%
FUNDO FINANCEIRO	R\$ 0,00	0,00%
FUNDO PREVIDENCIÁRIO	R\$ 28.996.986,33	2,51%
FUNDOS IMOBILIÁRIOS	R\$ 4.436.876,52	0,38%
FUNDO FINANCEIRO	R\$ 0,00	0,00%
FUNDO PREVIDENCIÁRIO	R\$ 4.436.876,52	0,38%
TOTAL DOS INVESTIMENTOS	R\$ 1.153.129.184,93	100,00%
FUNDO FINANCEIRO	R\$ 280.621.114,61	24,34%
FUNDO PREVIDENCIÁRIO	R\$ 872.508.070,32	75,66%

*Fundo Financeiro: (massa de servidores que ingressaram no serviço público municipal até 31/12/2000)

*Fundo Previdenciário: (massa de servidores que ingressaram no serviço público municipal a partir de 01/01/2001)

Resultado das receitas e despesas providas para pagamentos de benefícios e investimentos no mês anterior:

RECEITA / DESPESA (R\$)	FUNDO FINANCEIRO	FUNDO PREVIDENCIÁRIO	TOTAL
Repasses das Contribuições	4.552.741,71	4.453.655,69	9.006.397,40
Comprev	0,00	112.988,24	112.988,24
Juros Caixa Rio Bravo	0,00	8.550,00	8.550,00
Total de Receitas	4.552.741,71	4.575.193,93	9.127.935,64
Folha de Pagamentos de Benefícios	- 3.700.000,00	- 650.000,00	- 4.350.000
RESULTADO	852.741,71	3.925.193,93	4.777.935,64

Dados extraídos do Anexo Tabela 01: Repasses da 9ª Reunião Ordinária do Comitê de Investimentos de setembro de 2023. Os dados informam que o comprometimento da Folha de Pagamentos de Benefícios com relação às Receitas do Mês Corrente representou **cerca de 81,27%** do Fundo Financeiro e cerca de 14,59% do Fundo Previdenciário (não contabilizando Comprev e recebimento de juros do mês).

1.3) Publicação das atividades dos órgãos colegiados:

Reuniões e principais decisões do Conselho Deliberativo, Conselho Fiscal e Comitê de Investimentos:

Reuniões do Conselho Deliberativo:



Publicadas no relatório mensal de governança corporativa e no link, atualizações mensais:
<https://www.guarujaprevidencia.sp.gov.br/atas-do-conselho-de-administracao/>

Reuniões do Conselho Fiscal:

Publicadas no relatório mensal de governança corporativa e no link, atualizações mensais:
<https://www.guarujaprevidencia.sp.gov.br/atas-do-conselho-fiscal/>

Reuniões do Comitê de Investimentos:

Publicadas no relatório mensal de governança corporativa e no link, atualizações mensais:
<https://www.guarujaprevidencia.sp.gov.br/atas-do-comite-de-investimentos/>

1.4) Atividades institucionais:

Gestão de pessoal:

Gestão de Pessoas: para o desempenho de suas finalidades, a Autarquia Guarujá Previdência – GuarujáPrev conta, de acordo com o art. 6º da Lei Complementar nº 179/2015, com:

- I - estrutura organizacional própria e internamente hierarquizada;
- II - autonomia administrativa e financeira;
- III - patrimônio próprio e individualizado;
- IV - receitas e atribuições de competência específica.

Banco de Talentos:

<https://www.guarujaprevidencia.sp.gov.br/certificacao-banco-de-talentos/>

Cursos e Certificações Profissionais:

<https://www.guarujaprevidencia.sp.gov.br/cursos-e-ad/>

Política de Segurança da Informação: https://www.guarujaprevidencia.sp.gov.br/wp-content/uploads/Politica-de-Seguranca-da-Informacao_TI-v2.0_assinada.pdf

Concurso Público:

Edital 01/2022 – Quadros de Analistas e Técnicos Previdenciários:

<https://www.ibamp-concursos.org.br/site/concursos/documentos/696>

Edital 02/2022 – Quadro de Procuradores Previdenciários:

<https://www.ibamp-concursos.org.br/site/concursos/documentos/697>

Escola de Previdência:

https://www.guarujaprevidencia.sp.gov.br/wp-content/uploads/escola-prev-atas/2022_Escola_Previdencia_Planejamento_Anual2.pdf

Programa de Proteção Ocupacional do Servidor:



GUARUJÁPREV

(13) 3343-9050

@guarujaprevidencia

@guarujaprevidencia

guarujaprevidencia.sp.gov.br

Av. Adhemar de Barros, 230 - Bairro Santo Antônio
Guarujá/SP - CEP 11430 - 000

PPRA – Programa de Prevenção de Riscos Ambientais
PGR – Programa de Gerenciamento de Riscos
PCMSO – Programa de Controle Médico de Saúde Ocupacional
CIPA – Comissão Interna de Prevenção de Acidentes
LTCAT – Laudo Técnico de Condições Ambientais de Trabalho
Laudo de Insalubridade e de Periculosidade
Laudo de Ergonomia

RPC – Regime de Previdência Complementar:

<https://www.guarujaprevidencia.sp.gov.br/capc-comite-rpc-guaruja/>

Gestão orçamentária e financeira:

Publicadas no relatório mensal de governança corporativa e nos links, atualizações mensais:

<https://transparencia.guarujaprevidencia.sp.gov.br/TDAPortalClient.aspx?417>

<https://www.guarujaprevidencia.sp.gov.br/demonstrativos-contabeis/>

Gerenciamento do custeio e contratos:

Publicadas no relatório mensal de governança corporativa, nas sessões de cada Gestor de Contratos (Gerentes da GuarujáPrev) e Fiscais de Contratos, da Divisão de Compras e de Licitações e especificamente nas atividades pragmáticas: planejamento, acompanhamento contábil da Gerência de Planejamento, Orçamento, Contabilidade e Finanças, e execução do ordenador de despesas, Presidente da Guarujá Previdência.

Controles internos:

Relatórios Mensais de Atividades do Controle Interno e Relatório de Conformidade e Regularidade do Controle Interno, publicados, respectivamente, nos relatórios mensais de governança corporativa e no link: <https://www.guarujaprevidencia.sp.gov.br/relatorios-de-controle-interno/>

Imagem institucional:

Planos Estratégico de Comunicação, de Visibilidade e de Identidade Visual da GuarujáPrev:

<https://www.guarujaprevidencia.sp.gov.br/plano-estrategico-de-comunicacao/>

Placas de visibilidade, envelopamento do veículo oficial, divulgações no Diário Oficial e nas redes sociais.

Contratação de empresa especializada em Assessoria de Comunicação.

Cumprimento de decisões judiciais e conformidade, entendida como o atendimento ao conjunto de normas, regras e padrões legais e infralegais estabelecidos:





Objetiva **100%** de atendimento das decisões judiciais, respeitando-se o trânsito julgado e decisões de mérito intermediárias que não caibam efeitos suspensivos, conforme descrito no **Relatório da Procuradoria Jurídica** constante neste Relatório de Governança Corporativa.

Objetiva **100%** de atendimento às conformidades dos Controles Internos e Externos.

Objetiva **100%** de atendimento ao conjunto de normas, regras e padrões legais e infralegais estabelecidos.

2) CONTRIBUIÇÕES RECOLHIDAS EM SETEMBRO DE 2023

2.1) Contribuições dos Servidores Ativos:

Quadro 1 – Prefeitura de Guarujá

O repasse referente ao mês de agosto foi efetuado dia 11/09/2023:

Servidores Ativos da Prefeitura Municipal de Guarujá – Competência agosto/2023 (R\$)						
Segregação dos Segurados	Quantidade	Salário Bruto	Base de Cálculo	Contribuição Servidor	Contribuição Patronal	TOTAL
Admitidos até 31/12/00	1938	28.163.937,26	20.073.889,91	2.810.345,15	1.432.500,00	4.242.845,15
Admitidos após 31/12/00	3563	30.126.875,11	20.435.841,17	2.861.017,33	1.432.500,00	4.293.517,33
TOTAL	5501	58.290.812,37	40.509.731,08	5.671.362,48	2.865.000,00	8.536.362,48

Agosto/2023 – Cedido – PMG

O repasse referente ao mês de agosto da servidora cedida à Prefeitura de Cajamar foi efetuado no dia 05/09/2023:

Servidor Ativo Cedido da Prefeitura - Competência agosto/2023 (R\$) - Prefeitura de Cajamar					
Segregação dos Segurados	Quantidade	Base de Cálculo	Contribuição Servidor	Contribuição Patronal	TOTAL
Ativos admitidos após 31/12/00	1	5.424,00	759,36	827,16	1.586,52
TOTAL	1	5.424,00	759,36	827,16	R\$ 1.586,52

Retroativos e Atrasados

Repasse referente a contribuição retroativa de Gratificação Fiscal de servidora inativa efetuado no dia 21/09/2023:

Retroativo-Fiscal - Servidora Patricia Nunes Solimani						
Segregação dos Segurados	Quantidade	Salário Bruto	Base de Cálculo	Contribuição Servidor	Multa e Juros	TOTAL
Admitidos até 31/12/00	1	NA*	356.291,54	39.192,07	25.190,78	64.382,85
TOTAL	1	NA*	356.291,54	39.192,07	25.190,78	64.382,85

Repasse referente a contribuição retroativa de Gratificação Fiscal de servidor inativo efetuado no dia 25/09/2023:

Retroativo-Fiscal - Servidor Edison Souza Costa						
---	--	--	--	--	--	--



Segregação dos Segurados	Quantidade	Salário Bruto	Base de Cálculo	Contribuição Servidor	Multa e Juros	TOTAL
Admitidos até 31/12/00	1	NA*	106.170,56	11.678,76	9.475,81	21.154,57
TOTAL	1	NA*	106.170,56	11.678,76	9.475,81	21.154,57

Quadro 02 – Guarujá Previdência

O repasse referente ao mês de setembro foi efetuado em 29/09/2023:

Servidores Ativos Cedidos da Prefeitura de Guarujá e Ativos da Guarujá Previdência - Competência setembro/2023 (R\$)						
Segregação dos Segurados	Quantidade	Salário Bruto	Base de Cálculo	Contribuição Servidor	Contribuição Patronal	TOTAL
Cedidos admitidos até 31/12/00	1	36.816,97	22.762,08	3.186,69	3.471,22	6.657,91
Cedidos após 31/12/00	3	81.773,11	53.068,64	7.429,61	8.092,97	15.522,58
Ativos admitidos após 31/12/00	21	173.529,93	138.161,66	19.342,65	21.069,70	40.412,35
Ativos admitidos após 31/12/00 - Devolução	1	1.036,93	1.036,93	-145,17	0	-145,17
TOTAL	25	293.156,94	215.029,31	29.813,78	32.633,89	62.447,67

Foi devolvido o valor de R\$ 145,17 referente cobrança a maior de Contribuição Previdenciária de servidora da Autarquia, no final de gozo de licença-maternidade.

Agosto/2023 – Cedido – GuarujáPrev

O repasse referente ao mês de agosto do a contribuição do servidor cedido a Prefeitura de Santos foi efetuado no dia 05/09/2023 e referente a Contribuição Patronal foi efetuada em 06/09/2023:

Servidor Ativo Cedido da Guarujá Previdência - Competência agosto/2023 (R\$) - Prefeitura de Santos					
Segregação dos Segurados	Quantidade	Base de Cálculo	Contribuição Servidor	Contribuição Patronal	TOTAL
Ativos admitidos após 31/12/00	1	4.038,00	565,32	615,80	1.181,12
TOTAL	1	4.038,00	565,32	615,80	R\$ 1.181,12

Quadro 03 – Câmara de Guarujá

Não houve repasse no mês. Os valores referente a agosto foram depositados dentro do próprio mês.

Retroativos

No dia 29/09/2023 foi repassado valor referente a retroativos de servidor ativo:

Retroativo julho - Servidor Ativo						
Segregação dos Segurados	Quantidade	Salário Bruto	Base de Cálculo	Contribuição Servidor	Contribuição Patronal	TOTAL
Admitidos até 31/12/00	1	239.914,36	239.914,36	28.625,41	33.675,29	62.300,70
Multa e Juros	-	-	-	11.892,75	21.400,65	33.293,40
TOTAL	1	239.914,36	239.914,36	40.518,16	55.075,94	95.594,16

2.2) Contribuições dos Servidores Inativos:

**Quadro 04 – Inativos e Pensionistas da Lei 1.212/1975 – Prefeitura e Câmara de Guarujá**
No mês de setembro os repasses foram efetuados no dia 29/09/2023:

Servidores Inativos e Pensionistas Lei 1.212/75 – PMG e Câmara - Competência setembro/2023 (R\$)						
Segregação dos Segurados	Quantidade	Proventos	Base de Cálculo	Contribuição Servidor	Contribuição Patronal	TOTAL
Inativos – PMG	43	504.771,39	160.292,64	22.440,97	NA*	22.440,97
Pensionistas – PMG	32	355.811,55	118.306,57	16.562,92	NA	16.562,92
Pensionistas – Câmara	4	71.702,32	34.164,87	4.783,08	NA	4.783,08
TOTAL	79	932.285,26	312.764,08	43.786,97	NA	43.786,97

* NA: Não se aplica.

Quadro 05 – Inativos e Pensionistas da Guarujá Previdência

No mês de setembro os repasses foram efetuados no dia 29/09/2023:

Servidores Inativos e Pensionistas da Guarujá Previdência - Competência setembro/2023 (R\$)						
Segregação dos Segurados	Quantidade	Proventos	Base de Cálculo	Contribuição Servidor	Contribuição Patronal	TOTAL
PENSIONISTAS						
Admitidos até 31/12/00	93	561.292,27	72.771,50	10.188,01	NA	10.188,01
Admitidos após 01/01/01	61	235.213,24	8.987,21	1.258,21	NA	1.258,21
Total pensionistas	154	796.505,51	81.758,71	11.446,22	NA	11.446,22
INATIVOS						
Admitidos até 31/12/00	542	3.196.476,68	265.955,71	37.233,80	NA	37.233,80
Admitidos após 01/01/01	107	396.866,24	6.187,21	866,21	NA	866,21
Total inativos	649	3.593.342,92	272.142,92	38.100,01	NA	38.100,01
TOTAL INATIVOS E PENSIONISTAS						
TOTAL INATIVOS E PENSIONISTAS	803	4.389.848,43	353.901,63	49.546,23	NA	49.546,23

* NA: Não se aplica.

Quadro 06 – Inativos e Pensionistas da Câmara

Não houve repasse no mês. Os valores referente a agosto foram depositados dentro do próprio mês.

2.3) Contribuições dos Servidores Ativos e Inativos:**Quadro 07 – Resumo Geral das Contribuições Previdenciárias Recolhidas dos Servidores Ativos e Inativos até a competência setembro de 2023:**

CONTRIBUIÇÕES (R\$)	PREFEITURA	GUARUJÁPREV	CÂMARA	MUNICÍPIO
Servidores - 14,00%	5.671.362,48	29.813,78	0,00	5.701.176,26
Patronal - 15,25%	2.865.000,00	32.633,89	0,00	2.897.633,89
Retroativos Servidor	50.870,83	0,00	28.625,41	79.496,24
Retroativos Patronal	0,00	0,00	33.675,29	33.675,29



Inativos e Pensionistas – 14,00% - excedente do teto do RGPS	43.786,97	49.546,23	0,00	93.333,20
Servidores Cedidos	1.586,52	1.181,12	0,00	2.767,64
Multa e Juros Servidor	34.666,59	0,00	33.293,40	67.959,99
TOTAL	8.667.273,39	113.175,02	95.594,10	8.876.042,51

Quadro 8 – Resumo Geral do Quantitativo de Servidores Ativos, Aposentados e Pensionistas:

CONTRIBUIÇÕES (R\$)	PREFEITURA	GUARUJÁPREV	CÂMARA	MUNICÍPIO
Servidores Ativos	5502	26	49	5577
Servidores Aposentados	43	649	12	704
Pensionistas	32	154	6	192
TOTAL	5577	829	67	6473

Observação: o resumo geral demonstra os números observando as contribuições previdenciárias a fim de facilitar leituras contábeis feitas pelos órgãos de fiscalização; no entanto, pode haver no mês contribuições do mesmo servidor, por exemplo, como ativo e como aposentado.

3) REPASSES DE VALORES PARA PAGAMENTOS DE BENEFÍCIOS CORRENTES**Quadro 09 – Repasses da Prefeitura e Câmara para pagamento de aposentadorias e pensões por morte da Lei nº 1.212/1975:**

Repasses pela PMG e Câmara para pagamento dos Inativos e Pensionistas da Lei nº 1.212/75								
REFERÊNCIAS	ago/23				set/23			
	Qtde.	Valor Bruto	Desconto	Valor Líquido	Qtde.	Valor Bruto	Desconto	Valor Líquido
APOSENTADORIAS								
Aposentadoria PMG	43	504.771,39	133.688,88	371.082,51	43	504.771,39	138.410,19	366.361,20
Total Aposentadoria	43	504.771,39	133.688,88	371.082,51	43	504.771,39	138.410,19	366.361,20
PENSÕES POR MORTE								
Pensão PMG	32	355.811,55	100.387,17	255.424,38	32	355.811,55	101.806,25	254.005,30
Pensão Câmara	4	71.702,32	14.788,87	56.913,45	6	181.105,94	58.571,98	122.533,96
Total Pensão	36	427.513,87	115.176,04	312.337,83	38	536.917,49	160.378,23	376.539,26
Total Aposentadoria e Pensão Prefeitura e Câmara	79	932.285,26	248.864,92	683.420,34	81	1.041.688,88	298.788,42	742.900,46

4) FOLHA DE PAGAMENTOS DE BENEFÍCIOS**Quadro 10 – Folha de Pagamento de Servidores em Benefícios**

Pagamento de Benefícios	Agosto		Setembro		Evolução (Valor)	Participação
	Quantidade	Valor (R\$)	Quantidade	Valor (R\$)	(%)	(%)
APOSENTADORIA						
Aposentadoria por Invalidez ou por Incapacidade Permanente	54	215.806,14	61	237.875,00	10,23%	5,42%

 Assinado por: EDLER ANTONIO DA SILVA
 Para verificar a validade das assinaturas, acesse https://guarujaprev.1doc.com.br/verificacao/A13E-81C5-193B-08CE e informe o código A13E-81C5-193B-08CE




Aposentadoria Compulsória	16	49.795,41	17	50.476,19	1,37%	1,15%
Aposentadoria Voluntária por Idade e por Tempo de Contribuição	231	1.453.293,25	239	1.515.171,85	4,26%	34,52%
Aposentadoria Voluntária por Idade	183	675.896,90	188	693.257,88	2,57%	15,79%
Aposentadoria Especial do Magistério	142	1.074.574,77	143	1.089.706,99	1,41%	24,82%
Aposentadoria Especial por Exposição à Agentes Nocivos à Saúde	1	6.855,01	1	6.855,01	0,00%	0,16%
Total de Aposentadorias	627	3.476.221,48	649	3.593.342,92	3,37%	81,86%
PENSÃO POR MORTE						
Pensão por Morte*	150	755.890,42	154	796.505,51	5,37%	18,14%
Soma das aposentadorias e pensões por morte pagas no mês						
TOTAL	777	4.232.111,90	803	4.389.848,43	3,73%	100,00%

* Benefícios de Pensão por Morte: Trata-se do número de benefícios, não dividido em cotas de pensão por morte, isto é, um benefício pode ter um ou mais beneficiários que recebem cotas proporcionais dos proventos fixados (1/1, 1/2, 1/3...).

5) RESUMO DOS ATENDIMENTOS

Resumo dos atendimentos administrativos realizados no mês:

Tipo	Quantidade
Ligações Telefônicas	301
Presencial	363
WhatsApp	265
Total	929

Resumo dos atendimentos previdenciários realizados no mês:

Tipo	Quantidade
Plantão Tira-Dúvidas (Presenciais e por WhatsApp)	50
Fale Conosco	2
Atendimento Social	112
Serviços Médico Periciais	24
Programa de Preparação para Aposentadoria	13
Aposentadorias Concedidas	22
Pensões Por Morte Concedidas	5
Processos abertos via 1DOC	63
TOTAL	291

Resumo dos atendimentos do Serviço Social realizados no mês:

Tipo	Quantidade
Presencial	39
Telefônico	1
Email externo	11
WhatsApp	56
Domiciliar	3
Relatórios	2



GUARUJÁPREV

(13) 3343-9050

@guarujaprevidencia

@guarujaprevidencia

guarujaprevidencia.sp.gov.br

Av. Adhemar de Barros, 230 - Bairro Santo Antônio
Guarujá/SP - CEP 11430 - 000

TOTAL	112
-------	-----

ATENDIMENTOS

WhatsApp GuarujáPrev: 13 3343-9050

Grupos de Comunicação do WhatsApp: encaminhamentos das principais notícias e publicações das outras redes sociais e do site do RPPS de Guarujá.

Aplicativo Meu GuarujáPrev:

<https://meuguarujaprev.guarujaprevidencia.sp.gov.br/>

e

<https://bit.ly/appmeuguarujaprev>

Ouvidoria própria: canal de atendimento próprio pelo link:

<https://guarujaprev.1doc.com.br/b.php?pg=wp/wp&itd=4>

Agência de Atendimento: Sede da GuarujáPrev

Sede da GuarujáPrev: Av. Ademar de Barros, nº 230 – Jd. Santo Antônio – Guarujá/SP.

Atendimento agendado:

Agendamento de Atendimentos – **Plantão Tira-Dúvidas:**
<https://outlook.office365.com/owa/calendar/AgendamentodeAtendimentos@guarujaprevidencia.sp.gov.br/bookings/>

Links de Apoio de **Atendimento pelo Autosserviço:**

<https://guarujaprev.1doc.com.br/b.php?pg=wp/wp&itd=5>

<https://www.guarujaprevidencia.sp.gov.br/beneficios/>

<https://www.guarujaprevidencia.sp.gov.br/informacoes-ctc/>

Atendimento presencial na Sede da Autarquia e online pelos canais de atendimento, inclusive pelo WhatsApp: 13 3343-9050, disponíveis para agendamentos.

6) CANAIS DE ATENDIMENTO

Estatísticas dos canais de atendimento disponibilizados aos segurados:

REDES SOCIAIS

SITE DA GUARUJÁPREV: <https://www.guarujaprevidencia.sp.gov.br/>

FACEBOOK: <https://www.facebook.com/guarujaprevidencia>

INSTAGRAM: <https://www.instagram.com/guarujaprev/>





GUARUJÁPREV

(13) 3343-9050

@guarujaprevidencia

@guarujaprevidencia

guarujaprevidencia.sp.gov.br

Av. Adhemar de Barros, 230 - Bairro Santo Antônio
Guarujá/SP - CEP 11430 - 000

YOUTUBE: <https://www.youtube.com/@guarujaprev>

Dados Facebook

1.800 seguidores

Página criada em 16 de outubro de 2016

Dados Instagram

649 publicações

954 seguidores

Perfil criado em janeiro de 2017

ESTATÍSTICAS FACEBOOK E INSTAGRAM

Período analisado: 17 de maio de 2023 a 14 de agosto de 2023

Alcance no Facebook

5.206

Alcance do Instagram

1.584

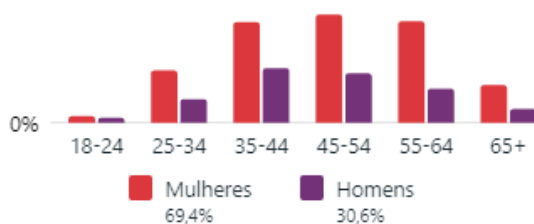
Seguidores no Facebook

1.865

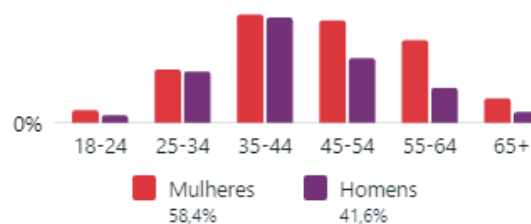
Seguidores do Instagram

954

Faixa etária e gênero



Faixa etária e gênero



Visitas à Página e ao perfil

Visitas ao Facebook

1.851 ↓ 18,1%



Visitas ao perfil do Instagram

496 ↑ 16,7%



Assinado por 1 pessoa: EDLER ANTONIO DA SILVA
Para verificar a validade das assinaturas, acesse <https://guarujaprev.1doc.com.br/verificacao/A13E-81C5-193B-08CE> e informe o código A13E-81C5-193B-08CE





GUARUJÁPREV

(13) 3343-9050

@guarujaprevidencia

@guarujaprevidencia

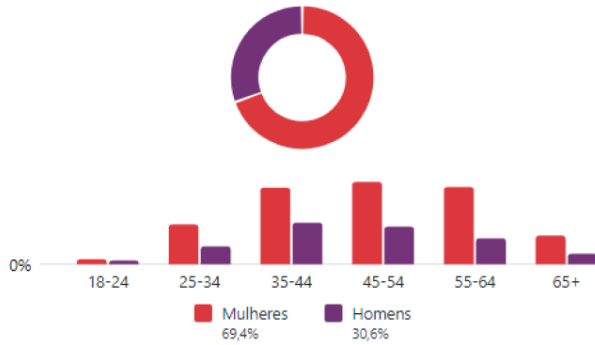
guarujaprevidencia.sp.gov.br

Av. Adhemar de Barros, 230 - Bairro Santo Antônio
Guarujá/SP - CEP 11430 - 000

Seguidores no Facebook

1.865

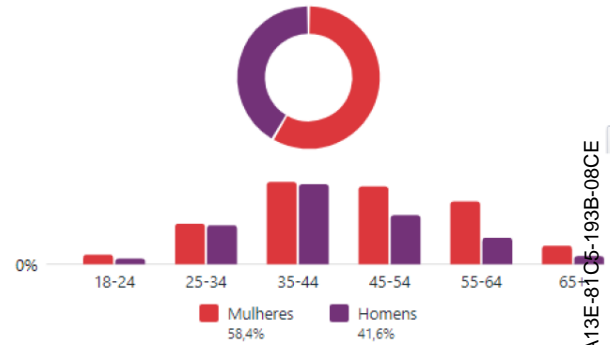
Faixa etária e gênero



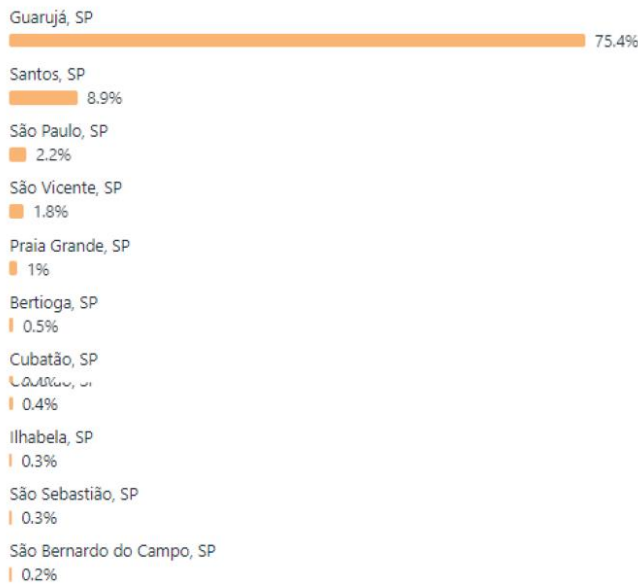
Seguidores do Instagram

954

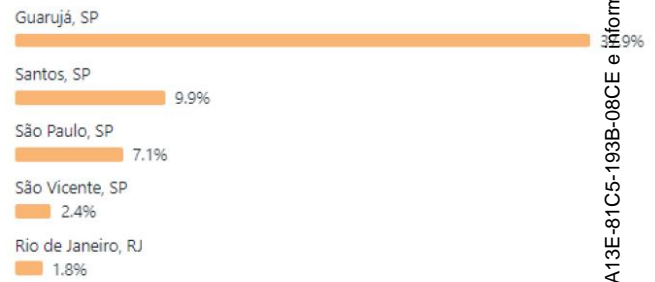
Faixa etária e gênero




Principais cidades



Principais cidades



Principais países



Principais países



Assinado por 1 pessoa: EDLER ANTONIO DA SILVA
Para verificar a validade das assinaturas, acesse <https://guarujaprev.1doc.com.br/verificacao/A13E-81C5-193B-08CE> e informe o código A13E-81C5-193B-08CE





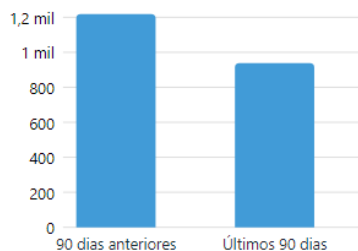
Engajamento Facebook

Engajamento

Reações, comentários e compartilhamentos da publicação

938 ↓ 23%

Total dos últimos 90 dias x 90 dias anteriores



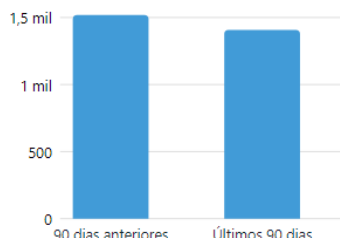
Engajamento Instagram

Engajamento

Curtidas, comentários e compartilhamentos da publicação

1,4 mil ↓ 7,3%

Total dos últimos 90 dias x 90 dias anteriores



Dados Youtube

22 vídeos publicados no novo canal, criado recentemente em 27 de janeiro de 2023, com a perda de login do canal anterior (<https://www.youtube.com/@guarujaprevidenciatv3522>), este último criado em 24 de outubro de 2016.

7) RELATÓRIO TRIMESTRAL DE GESTÃO ATUARIAL

(Elaborado pelo atuário responsável, consolidado, adaptado e demonstrado neste relatório)

Evolução da situação atuarial (dados de julho/agosto de 2023 - atualização trimestral):

Este Relatório trata da evolução do resultado atuarial, das provisões matemáticas e das estatísticas dos participantes do RPPS do Município de Guarujá/SP.

FUNDO PREVIDENCIÁRIO



ESTATÍSTICAS DO FUNDO PREVIDENCIÁRIO

Estatísticas dos Servidores Ativos do Plano nas Datas de Análise

Discriminação	31/12/2022	31/03/2023	30/06/2023
População	3.342	3.534	3.547
Idade média atual	48	47	47
Idade média de admissão no serviço público	35	35	35
Idade média de aposentadoria projetada	63,12	63,42	63,18
Salário médio	R\$ 5.084,36	R\$ 5.314,75	R\$ 5.301,91
Total da folha de salários mensal	R\$ 16.991.933,74	R\$ 18.782.332,00	R\$ 18.805.881,17

Estatísticas dos Servidores Inativos do Plano nas Datas de Análise

Discriminação	31/12/2022	31/03/2023	30/06/2023
População	65	81	83
Idade média atual	63	64	64
Benefício médio	R\$ 3.591,27	R\$ 3.794,51	R\$ 3.823,60
Total da folha de benefícios mensal	R\$ 233.432,44	R\$ 307.354,91	R\$ 317.358,89

Estatísticas dos Pensionistas do Plano nas Datas de Análise

Discriminação	31/12/2022	31/03/2023	30/06/2023
População	50	57	57
Idade média atual	47	45	45
Benefício médio	R\$ 3.326,54	R\$ 3.762,91	R\$ 3.762,91
Total da folha de benefícios mensal	R\$ 166.326,84	R\$ 214.486,02	R\$ 214.486,02

Totais do Plano nas Datas de Análise

Discriminação	31/12/2022	31/03/2023	30/06/2023
População	3.457	3.672	3.687
Total da folha de salários e benefícios mensal	R\$ 17.391.693,02	R\$ 19.304.172,93	R\$ 19.337.726,08

Novos ingressantes

Discriminação	Feminino	Masculino	Total
População	138	78	216
Folha salarial mensal	R\$ 519.790,05	R\$ 251.129,58	R\$ 770.919,63
Salário médio	R\$ 3.766,59	R\$ 3.219,61	R\$ 3.569,07
Idade mínima atual	18	18	18
Idade média atual	40	35	38
Idade máxima atual	64	61	64
Idade mínima de admissão	18	18	18
Idade média de admissão	40	35	38
Idade máxima de admissão	64	60	64
Idade média de aposentadoria projetada	63	65	63

Da observação destes quadros, podemos fazer as seguintes análises:



- Houve admissão de 216 servidores, aumentando o número total de servidores ativos, antes 3.342 e agora 3.547;
- O ingresso destes novos servidores explica, em parte, o aumento no valor dos salários médios, visto que seus salários são acima da média. Antes o salário médio era de R\$ 5.084,36 e agora, passou a ser de R\$ 5.301,91.

CUSTOS E PLANO DE CUSTEIO DO FUNDO PREVIDENCIÁRIO

O quadro a seguir demonstra a evolução do custo previdenciário por tipo de benefícios e total. Com isso, verifica-se uma estabilidade entre os resultados.

Variações dos Custos Normais

CUSTO NORMAL	31/12/2022	31/03/2023	30/06/2023
Aposentadorias com reversão ao dependente	23,32%	22,45%	23,45%
Invalidez com reversão ao dependente	2,52%	2,44%	2,49%
Pensão de ativos	4,15%	4,02%	4,08%
CUSTO ANUAL LÍQUIDO NORMAL	29,99%	28,91%	30,02%
Administração do Plano	1,50%	1,50%	1,50%
CUSTO ANUAL NORMAL TOTAL	31,49%	30,41%	31,52%

PROVISÕES MATEMÁTICAS DO FUNDO PREVIDENCIÁRIO

Comparativo de Reservas Matemáticas do Município nas Datas de Análise

Discriminação	31/12/2022	31/03/2023	30/06/2023
(-) VP dos Benefícios Futuros (aposentados)	(R\$ 39.105.408,09)	(R\$ 50.744.097,92)	(R\$ 52.312.524,68)
(+) VP das Contribuições Futuras (aposentados)	R\$ 35.818,90	R\$ 142.226,96	R\$ 140.586,99
(-) VP dos Benefícios Futuros (pensionistas)	(R\$ 29.557.571,22)	(R\$ 38.629.208,10)	(R\$ 38.572.911,01)
(+) VP das Contribuições Futuras (pensionistas)	R\$ 300.671,89	R\$ 359.254,97	R\$ 358.735,89
(+) VP das Contribuições Futuras (Ente)	R\$ 0,00	R\$ 0,00	R\$ 0,00
(+) Compensação Previdenciária	R\$ 4.806.408,56	R\$ 6.256.131,42	R\$ 6.361.980,50
PMB – Concedidos	(R\$ 63.520.079,96)	(R\$ 82.615.692,67)	(R\$ 84.024.132,31)
(-) VP dos Benefícios Futuros	(R\$ 1.226.671.963,84)	(R\$ 1.317.535.824,00)	(R\$ 1.362.445.670,26)
(+) VP das Contribuições Futuras - Serv. Ativos	R\$ 213.882.227,53	R\$ 257.044.720,51	R\$ 246.786.333,27
(+) VP das Contribuições Futuras - Serv. Apos. e Pens.	R\$ 23.679.701,87	R\$ 28.145.934,30	R\$ 28.640.720,63
(+) VP das Contribuições Futuras - Ente Sobre Ativos	R\$ 267.200.011,40	R\$ 307.535.647,76	R\$ 295.262.220,16
(+) Compensação Previdenciária	R\$ 85.867.037,47	R\$ 92.227.507,68	R\$ 95.371.196,92
PMB - a Conceder	(R\$ 636.042.985,57)	(R\$ 632.582.013,75)	(R\$ 696.385.199,28)
(-) Reserva Matemática de Benefícios Concedidos (RMBC)	(R\$ 63.520.079,96)	(R\$ 82.615.692,67)	(R\$ 84.024.132,31)
(-) Reserva Matemática de Benefícios a Conceder (RMBaC)	(R\$ 636.042.985,57)	(R\$ 632.582.013,75)	(R\$ 696.385.199,28)
Provisões Matemáticas (RMBaC + RMBC)	(R\$ 699.563.065,53)	(R\$ 715.197.706,42)	(R\$ 780.409.331,59)
(+) Ativo do Plano	R\$ 762.534.852,28	R\$ 799.433.235,20	R\$ 851.605.783,20
(+) Outros Créditos	R\$ 684.542,55	R\$ 710.825,22	R\$ 584.366,31
Superávit Técnico Atuarial	R\$ 63.656.329,30	R\$ 84.946.354,00	R\$ 71.780.817,92



A Provisão de Benefícios Concedidos teve aumento de 32,28%, refletindo o aumento da folha de benefícios, que foi de 33,04%. Da mesma forma, o valor da Provisão de Benefícios a Conceder tiveram aumento em 9,49%, refletindo o aumento na folha de salários, que foi de 10,68%.

Como o Ativo do Plano, que teve aumento de 11,66%, se elevou em magnitude superior à elevação das Provisões Matemáticas, 11,56%, houve elevação do superávit técnico atuarial, em 12,76%.

FUNDO FINANCEIRO

ESTATÍSTICAS DO FUNDO FINANCEIRO

Estatísticas dos Servidores Ativos do Plano nas Datas de Análise

Discriminação	31/12/2022	31/03/2023	30/06/2023
População	2.102	2.028	2.017
Idade média atual	58	58	59
Idade média de admissão no serviço público	27	27	27
Idade média de aposentadoria projetada	62	62	62
Salário médio	R\$ 9.306,78	R\$ 9.730,49	R\$ 9.753,04
Total da folha de salários mensal	R\$ 19.562.852,15	R\$ 19.733.432,92	R\$ 19.671.889,77

Estatísticas dos Servidores Inativos do Plano nas Datas de Análise

Discriminação	31/12/2022	31/03/2023	30/06/2023
População	382	453	464
Idade média atual	63	63	63
Benefício médio	R\$ 5.536,14	R\$ 5.822,25	R\$ 5.816,86
Total da folha de benefícios mensal	R\$ 2.114.807,04	R\$ 2.637.481,29	R\$ 2.699.024,44

Estatísticas dos Pensionistas do Plano nas Datas de Análise

Discriminação	31/12/2022	31/03/2023	30/06/2023
População	89	96	96
Idade média atual	57	58	58
Benefício médio	R\$ 5.867,09	R\$ 6.089,44	R\$ 6.089,44
Total da folha de benefícios mensal	R\$ 522.170,83	R\$ 584.586,01	R\$ 584.586,01

Totais dos Plano nas Datas de Análise

Discriminação	31/12/2022	31/03/2023	30/06/2023
População	2.573	2.577	2.577
Total da folha de salários e benefícios mensal	R\$ 22.199.830,02	R\$ 22.955.500,22	R\$ 22.955.500,22

Da análise destes quadros, podemos fazer as seguintes análises:

- Houve redução do número dos servidores ativos, visto se tratar de um fundo em extinção, reflexo da concessão de aposentadorias e pensões, conforme é possível observar nos quadros;



- Verificou-se aumento do no valor de salário médio motivado pela concessão de reajustes aos servidores.

CUSTOS E PLANO DE CUSTEIO DO FUNDO FINANCEIRO

Para apuração do Custo Previdenciário do Fundo Financeiro, foi utilizado o Regime Financeiro de Repartição Simples, em que não há formação de reservas financeiras para cobrir os benefícios que ultrapassem o período de um ano. Entretanto, para efeito de determinação do Custo Normal, replicou-se o resultado em termos percentuais já apontado no Fundo Previdenciário.

O quadro a seguir demonstra a evolução do custo previdenciário por tipo de benefícios e total. Verifica-se estabilidade entre os resultados.

Variações dos Custos Normais

CUSTO NORMAL	31/12/2022	31/03/2023	30/06/2023
Aposentadorias com reversão ao dependente	23,32%	22,45%	23,45%
Invalidez com reversão ao dependente	2,52%	2,44%	2,49%
Pensão de ativos	4,15%	4,02%	4,08%
CUSTO ANUAL LÍQUIDO NORMAL	29,99%	28,91%	30,02%
Administração do Plano	1,50%	1,50%	1,50%
CUSTO ANUAL NORMAL TOTAL	31,49%	30,41%	31,52%

PROVISÕES MATEMÁTICAS DO FUNDO FINANCEIRO

Comparativo de Reservas Matemáticas do Município nas Datas de Análise

Discriminação	31/12/2022	31/03/2023	30/06/2023
(-) Valor Presente dos Benefícios Futuros (aposentados)	(R\$ 389.888.026,56)	(R\$ 479.776.583,26)	(R\$ 493.400.906,79)
(+) Valor Presente das Contribuições Futuras (aposentados)	R\$ 3.612.578,97	R\$ 5.868.098,51	R\$ 5.942.501,38
(-) Valor Presente dos Benefícios Futuros (pensionistas)	(R\$ 84.732.881,16)	(R\$ 94.735.055,43)	(R\$ 94.391.173,42)
(+) Valor Presente das Contribuições Futuras (pensionistas)	R\$ 1.803.684,13	R\$ 2.154.702,89	R\$ 2.150.526,41
(+) Valor Presente das Contribuições Futuras (Ente)	R\$ 0,00	R\$ 0,00	R\$ 0,00
(+) Compensação Previdenciária	R\$ 33.223.463,54	R\$ 40.215.814,71	R\$ 41.145.445,62
PMB – Concedido	(R\$ 435.981.181,08)	(R\$ 526.273.022,58)	(R\$ 538.553.606,80)
(-) Valor Presente dos Benefícios Futuros	(R\$ 3.169.983.605,97)	(R\$ 3.095.820.637,91)	(R\$ 3.096.600.703,41)
(+) Valor Presente das Contribuições Futuras - Serv. Ativos	R\$ 86.467.269,24	R\$ 97.185.572,45	R\$ 94.138.607,78
(+) Valor Presente das Contribuições Futuras - Serv. Apos. e Pens.	R\$ 61.197.037,97	R\$ 66.136.431,71	R\$ 65.093.114,18
(+) Valor Presente das Contribuições Futuras - Ente Sobre Ativos	R\$ 108.022.324,22	R\$ 116.275.595,61	R\$ 112.630.120,03
(+) Compensação Previdenciária	R\$ 221.898.852,42	R\$ 216.707.444,65	R\$ 216.762.049,24
PMB a Conceder	(R\$ 2.692.398.122,12)	(R\$ 2.599.515.593,49)	(R\$ 2.607.976.812,18)
(-) Provisão Matemática de Benefícios Concedidos (PMBC)	(R\$ 435.981.181,08)	(R\$ 526.273.022,58)	(R\$ 538.553.606,80)
(-) Provisão Matemática de Benefícios a Conceder (PMBaC)	(R\$ 2.692.398.122,12)	(R\$ 2.599.515.593,49)	(R\$ 2.607.976.812,18)



GUARUJÁPREV

(13) 3343-9050

@guarujaprevidencia

@guarujaprevidencia

guarujaprevidencia.sp.gov.br

Av. Adhemar de Barros, 230 - Bairro Santo Antônio
Guarujá/SP - CEP 11430 - 000

	(R\$ 3.128.379.303,20)	(R\$ 3.125.788.616,07)	(R\$ 3.146.530.418,98)
Provisões Matemáticas (PMBaC + PMBC)			
(+) Ativo do Plano	R\$ 225.921.237,56	R\$ 232.919.600,59	R\$ 263.994.240,14
(+) Outros Créditos	R\$ 861.303,50	R\$ 894.372,78	R\$ 735.259,91
Déficit Técnico Atuarial	(R\$ 2.901.596.762,14)	(R\$ 2.891.974.642,70)	(R\$ 2.881.800.918,93)

Guarujá, 19 de outubro de 2023.

(assinado digitalmente)
Edler Antonio da Silva
Diretor Presidente

Assinado por 1 pessoa: EDLER ANTONIO DA SILVA
Para verificar a validade das assinaturas, acesse <https://guarujaprev.1doc.com.br/verificacao/A13E-81C5-193B-08CE> e informe o código A13E-81C5-193B-08CE





VERIFICAÇÃO DAS ASSINATURAS



Código para verificação: A13E-81C5-193B-08CE

Este documento foi assinado digitalmente pelos seguintes signatários nas datas indicadas:

- ✓ EDLER ANTONIO DA SILVA (CPF 248.XXX.XXX-51) em 06/11/2023 09:25:41 (GMT-03:00)
Papel: Parte
Emitido por: Sub-Autoridade Certificadora 1Doc (Assinatura 1Doc)

Para verificar a validade das assinaturas, acesse a Central de Verificação por meio do link:

<https://guarujaprev.1doc.com.br/verificacao/A13E-81C5-193B-08CE>