



GUARUJÁ PREVIDÊNCIA – DIRETORIA EXECUTIVA

EXTRATO SINTÉTICO CONSOLIDADO DO RELATÓRIO DE GOVERNANÇA CORPORATIVA – AGOSTO DE 2023

(Publicado no Diário Oficial e no site da GuarujáPrev)

SÍNTESE DE VERIFICAÇÃO DO CUMPRIMENTO DO ITEM 3.2.1 DO MANUAL 3.4 DO PRÓ-GESTÃO QUANTO AO RELATÓRIO TRIMESTRAL DE GOVERNANÇA CORPORATIVA

O relatório trimestral quanto ao item evolução da situação atuarial, RELATÓRIO TRIMESTRAL DE GESTÃO ATUARIAL, será realizado quando houver o fechamento, nos meses seguintes, das competências de março, junho, setembro e dezembro, mantendo-se as informações anteriores nos relatórios mensais até as respectivas atualizações trimestrais.

1) GESTÃO DA QUALIDADE TOTAL

1.1) Dados dos segurados, receitas e despesas:

Quantitativos de servidores ativos, de aposentados e de pensionistas:

Resumo Geral do Quantitativo de Servidores Ativos, Aposentados e Pensionistas:

CONTRIBUIÇÕES (R\$)	PREFEITURA	GUARUJÁPREV	CÂMARA	MUNICÍPIO
Servidores Ativos	5503	23	49	5575
Servidores Aposentados	43	627	14	684
Pensionistas	32	150	4	186
TOTAL	5578	800	67	6445

Resumo das folhas de pagamentos:

Folha de pagamentos de aposentadorias e pensões por morte da Lei nº 1.212/1975

Repasse pela PMG e Câmara para pagamento dos Inativos e Pensionistas da Lei nº 1.212/75				
Agosto/23				
REFERÊNCIAS	Qtde.	Valor	Desconto	Valor
		Bruto		Líquido
APOSENTADORIAS				
Aposentadoria PMG	43	504.771,39	133.688,88	371.082,51
Total Aposentadoria	43	504.771,39	133.688,88	371.082,51
PENSÕES POR MORTE				

Assinado por 1 pessoa: EDLIER ANTONIO DA SILVA
Para verificar a validade das assinaturas, acesse <https://guarujaprev.tbcc.com.br/verificacao/9DBB-4FDD-23C9-6E21> e informe o código 9DBB-4FDD-23C9-6E21





GUARUJÁPREV

(13) 3343-9050

@guarujaprevidencia

@guarujaprevidencia

guarujaprevidencia.sp.gov.br

Av. Adhemar de Barros, 230 - Bairro Santo Antônio
Guarujá/SP - CEP 11430 - 000

Pensão PMG	32	355.811,55	100.387,17	255.424,38
Pensão Câmara	4	71.702,32	14.788,87	56.913,45
Total Pensão	36	427.513,87	115.176,04	312.337,83
Total Aposentadoria e Pensão Prefeitura e Câmara	79	932.285,26	248.864,92	683.420,34

Folha de Pagamento de Servidores em Benefícios da Lei nº 179/2015

Pagamento de Benefícios	Agosto	
	Quantidade	Valor (R\$)
APOSENTADORIA		
Aposentadoria por Invalidez ou por Incapacidade Permanente	16	49.795,41
Aposentadoria Compulsória	25	59.616,05
Aposentadoria Voluntária por Idade e por Tempo de Contribuição	29	156.190,09
Aposentadoria Voluntária por Idade	183	675.896,90
Aposentadoria Especial do Magistério	228	1.314.300,99
Aposentadoria Especial por Exposição à Agentes Nocivos à Saúde	11	189.543,57
Total de Aposentadorias	627	3.476.221,48
PENSÃO POR MORTE		
Pensão por Morte*	150	755.890,42
Soma das aposentadorias e pensões por morte pagas no mês		
TOTAL	777	4.232.111,90

Receitas:

Valor da arrecadação de contribuições e outras receitas:

RECEITAS ORÇAMENTÁRIAS E INTRA-ORÇAMENTÁRIA	
ESPECIFICAÇÃO / MÊS	Agosto
Receita de Contribuições	5.873.311,46
Receita Patrimonial	29.547.928,11
Outras Receitas Correntes	247.461,46
Receitas Correntes Intra-Orçamentária	7.081.423,21
TOTAL DAS RECEITAS	42.750.124,24

Despesas:

Assinado por 1 pessoa: EDLER ANTONIO DA SILVA
Para verificar a validade das assinaturas, acesse <https://guarujaprev.1doc.com.br/verificacao/9DBB-4FFD0-23C9-6E21> e informe o código 9DBB-4FFD0-23C9-6E21





Valor do pagamento de benefícios e outras despesas:

Folha de pagamentos de aposentadorias e pensões por morte da Lei nº 1.212/1975

Pagamento de Benefícios	Lei nº 1.212/75	
	Quantidade	Valor (R\$)
Aposentadorias e Pensões por Morte – Prefeitura e Câmara	79	683.420,34

Folha de Pagamento de Servidores em Benefícios da Lei nº 179/2015

Pagamento de Benefícios	Lei nº 179/2.015	
	Quantidade	Valor (R\$)
Aposentadorias e Pensões por Morte – Guarujá Previdência	777	4.232.111,90

Total da Folha de Pagamento de Servidores em Benefícios

Pagamento de Benefícios	Lei nº 1.212/75 e Lei nº 179/2.015	
	Quantidade	Valor (R\$)
Aposentadorias e Pensões por Morte – Guarujá Previdência	856	4.915.532,24

1.2) Gestão de investimentos:

Descrição detalhada dos ativos, investimentos, aplicações financeiras e do fluxo de entradas e saídas de recursos.

Publicadas neste relatório e no link, atualizações mensais: Relatório Mensal do Comitê de Investimentos:

<https://www.guarujaprevidencia.sp.gov.br/relatorio-mensal-do-comite-de-investimentos/>

RESULTADO DOS INVESTIMENTOS

Saldo dos Investimentos em agosto de 2023 para Pagamentos de Benefícios Futuros:

Fundos de Investimentos (Marcação à Mercado):

GESTOR	VALOR (R\$)	% SEM TÍTULOS PÚBLICOS	% CARTEIRA TOTAL
Caixa Econômica Federal	172.957.652,29	28,20%	15,1015%
Western	117.779.364,56	19,20%	10,2837%
Itaú/Unibanco	94.500.950,23	15,41%	8,2512%
Bradesco	46.097.869,96	7,52%	4,0250%
BTG Pactual	40.702.276,04	6,64%	3,5538%
Rio Bravo	35.596.467,87	5,80%	3,1080%



GUARUJÁPREV

(13) 3343-9050

@guarujaprevidencia

@guarujaprevidencia

guarujaprevidencia.sp.gov.br

Av. Adhemar de Barros, 230 - Bairro Santo Antônio
Guarujá/SP - CEP 11430 - 000

Santander	15.364.829,40	2,50%	1,3416%
Constância	11.315.261,05	1,84%	0,9880%
Schroder	11.216.979,72	1,83%	0,9794%
Occam	10.120.357,98	1,65%	0,8836%
Az Quest	9.674.010,08	1,58%	0,8447%
XP Gestão	10.091.348,52	1,65%	0,8811%
Banco do Brasil	10.265.956,58	1,67%	0,8964%
Daycoval	7.790.821,21	1,27%	0,6802%
Bahia/XP	5.663.830,40	0,92%	0,4945%
BNP PARIBAS	4.820.442,96	0,79%	0,4209%
Genial	4.024.080,08	0,66%	0,3514%
Master	3.215.802,62	0,52%	0,2808%
Icatu	2.178.308,60	0,36%	0,1902%
TOTAL	613.376.610,15	100,00%	53,56%

Custódia de Títulos Públicos Federais:

CUSTÓDIA	VALOR (R\$)	%	% CARTEIRA TOTAL
XP Custódia	294.283.356,27	55,32%	25,69%
BTG Custódia	237.641.363,87	44,68%	20,75%
Total	531.924.720,14	100,00%	46,44%

Distribuição da Carteira GuarujáPrev: Fundos de Investimentos e Títulos Públicos:

Distribuição Carteira GuarujáPrev		
Fundos de Investimentos	613.376.610,15	53,56%
Títulos Públicos	531.924.720,14	46,44%
Total Carteira	1.145.301.330,29	100,00%

Distribuição dos Investimentos em agosto de 2023 por Subsegmentos:

BENCHMARK	VALOR (R\$)	%
NTN-B 2024	29.225.612,26	2,55%
NTN-B 2030	14.951.089,36	1,31%
NTN-B 2035	34.646.187,56	3,03%
NTN-B 2040	47.287.060,91	4,13%
NTN-B 2045	91.858.078,81	8,02%
NTN-B 2050	128.907.280,54	11,26%
NTN-B 2055	185.049.410,70	16,16%
CDI	257.902.245,65	22,50%
ACÇÕES LIVRES	91.057.880,10	7,95%
MULTIMERCADO	25.776.818,06	2,25%

Assinado por 1 pessoa: EDLER ANTONIO DA SILVA
Para verificar a validade das assinaturas, acesse <https://guarujaprev.1doc.com.br/verificacao/9DBB-4FDD-23C9-6E21> e informe o código 9DBB-4FDD-23C9-6E21



GUARUJÁPREV

(13) 3343-9050

@guarujaprevidencia

@guarujaprevidencia

guarujaprevidencia.sp.gov.br

Av. Adhemar de Barros, 230 - Bairro Santo Antônio
Guarujá/SP - CEP 11430 - 000

AÇÕES SETORIAIS	9.674.010,08	0,84%
IMA-B	161.716.993,25	14,12%
IPCA	0,00	0,00%
IDKA 2A	8.887.127,63	0,78%
ISE	11.216.979,72	0,98%
IMA-B5	0,00	0,00%
IBOVESPA	18.528.779,62	1,62%
IMA-B5+	6.537.813,00	0,57%
CRÉDITO PRIVADO	5.605.110,79	0,49%
FIP	6.368.329,21	0,56%
RUSSEL 1000	4.820.442,96	0,42%
RUSSEL 1000 GROWTH	4.024.080,08	0,35%
FUNDO IMOBILIÁRIO	1.260.000,00	0,11%
TOTAL	1.145.301.330,29	100,00%

Distribuição dos Investimentos em agosto de 2023 por Segregação de Massas – Fundos Financeiro e Previdenciário*:

SEGREGAÇÃO POR SEGMENTO	VALOR (R\$)	%
RENDA FIXA	R\$ 983.311.968,87	85,86%
FUNDO FINANCEIRO	R\$ 240.504.358,02	21,00%
FUNDO PREVIDENCIÁRIO	R\$ 742.807.610,85	64,86%
RENDA VARIÁVEL	R\$ 83.066.533,47	7,25%
FUNDO FINANCEIRO	R\$ 28.527.413,45	2,49%
FUNDO PREVIDENCIÁRIO	R\$ 54.539.120,02	4,76%
INVESTIMENTO NO EXTERIOR	R\$ 45.517.680,68	3,97%
FUNDO FINANCEIRO	R\$ 10.197.042,61	0,89%
FUNDO PREVIDENCIÁRIO	R\$ 35.320.638,07	3,08%
INVESTIMENTO ESTRUTURADO	R\$ 32.145.147,27	2,81%
FUNDO FINANCEIRO	R\$ 0,00	0,00%
FUNDO PREVIDENCIÁRIO	R\$ 32.145.147,27	2,81%
FUNDOS IMOBILIÁRIOS	R\$ 1.260.000,00	0,11%
FUNDO FINANCEIRO	R\$ 0,00	0,00%
FUNDO PREVIDENCIÁRIO	R\$ 1.260.000,00	0,11%
TOTAL DOS INVESTIMENTOS	R\$ 1.145.301.330,29	100,00%
FUNDO FINANCEIRO	R\$ 279.228.814,08	24,38%
FUNDO PREVIDENCIÁRIO	R\$ 866.072.516,21	75,62%

*Fundo Financeiro: (massa de servidores que ingressaram no serviço público municipal até 31/12/2000)

*Fundo Previdenciário: (massa de servidores que ingressaram no serviço público municipal a partir de 01/01/2001)

Resultado das receitas e despesas providas para pagamentos de benefícios e investimentos no mês anterior:

Assinado por 1 pessoa: EDLER ANTONIO DA SILVA
Para verificar a validade das assinaturas, acesse <https://guarujaprev.1doc.com.br/verificacao/9DBB-4FDD-23C9-6E21> e informe o código 9DBB-4FDD-23C9-6E21



RECEITA / DESPESA (R\$)	FUNDO FINANCEIRO	FUNDO PREVIDENCIÁRIO	TOTAL
Repasse das Contribuições	6.149.961,17	6.001.372,77	12.151.333,94
Comprev	0	133.164,28	133.164,28
Juros Caixa Rio Bravo	0	8.550,00	8.550,00
Juros TP XP	161.765,49	2.125.781,68	2.287.547,17
Juros TP BB	0	83.283,30	83.283,30
Juros TP BTG	699.315,28	3.517.575,37	4.216.890,65
Total de Receitas	7.011.041,94	11.869.727,4	18.880.769,34
Folha de Pagamentos de Benefícios	- 3.600.000,00	- 600.000,00	- 4.200.000,00
RESULTADO	3.411.041,94	11.269.727,4	14.680.769,34

Dados extraídos do Anexo Tabela 01: Repasses da 8ª Reunião Ordinária do Comitê de Investimentos de agosto de 2023. Os dados informam que o comprometimento da Folha de Pagamentos de Benefícios com relação às Receitas do Mês Corrente representou **cerca de 58,50%** do Fundo Financeiro e cerca de 10% do Fundo Previdenciário (não contabilizando Comprev e recebimento de juros do mês).

1.3) Publicação das atividades dos órgãos colegiados:

Reuniões e principais decisões do Conselho Deliberativo, Conselho Fiscal e Comitê de Investimentos:

Reuniões do Conselho Deliberativo:

Publicadas no relatório mensal de governança corporativa e no link, atualizações mensais:
<https://www.guarujaprevidencia.sp.gov.br/atas-do-conselho-de-administracao/>

Reuniões do Conselho Fiscal:

Publicadas no relatório mensal de governança corporativa e no link, atualizações mensais:
<https://www.guarujaprevidencia.sp.gov.br/atas-do-conselho-fiscal/>

Reuniões do Comitê de Investimentos:

Publicadas no relatório mensal de governança corporativa e no link, atualizações mensais:
<https://www.guarujaprevidencia.sp.gov.br/atas-do-comite-de-investimentos/>

1.4) Atividades institucionais:

Gestão de pessoal:

Gestão de Pessoas: para o desempenho de suas finalidades, a Autarquia Guarujá Previdência – GuarujáPrev conta, de acordo com o art. 6º da Lei Complementar nº 179/2015, com:

- I - estrutura organizacional própria e internamente hierarquizada;
- II - autonomia administrativa e financeira;
- III - patrimônio próprio e individualizado;
- IV - receitas e atribuições de competência específica.



GUARUJÁPREV

(13) 3343-9050

@guarujaprevidencia

@guarujaprevidencia

guarujaprevidencia.sp.gov.br

Av. Adhemar de Barros, 230 - Bairro Santo Antônio
Guarujá/SP - CEP 11430 - 000

Banco de Talentos:

<https://www.guarujaprevidencia.sp.gov.br/certificacao-banco-de-talentos/>

Cursos e Certificações Profissionais:

<https://www.guarujaprevidencia.sp.gov.br/cursos-ead/>

Política de Segurança da Informação: https://www.guarujaprevidencia.sp.gov.br/wp-content/uploads/Politica-de-Seguranca-da-Informacao_TI-v2.0_assinada.pdf

Concurso Público:

Edital 01/2022 – Quadros de Analistas e Técnicos Previdenciários:

<https://www.ibamsp-concursos.org.br/site/concursos/documentos/696>

Edital 02/2022 – Quadro de Procuradores Previdenciários:

<https://www.ibamsp-concursos.org.br/site/concursos/documentos/697>

Escola de Previdência:

https://www.guarujaprevidencia.sp.gov.br/wp-content/uploads/escola-prev-atas/2022_Escola_Previdencia_Planejamento_Anual2.pdf

Programa de Proteção Ocupacional do Servidor:

PPRA – Programa de Prevenção de Riscos Ambientais
PGR – Programa de Gerenciamento de Riscos
PCMSO – Programa de Controle Médico de Saúde Ocupacional
CIPA – Comissão Interna de Prevenção de Acidentes
LTCAT – Laudo Técnico de Condições Ambientais de Trabalho
Laudo de Insalubridade e de Periculosidade
Laudo de Ergonomia

RPC – Regime de Previdência Complementar:

<https://www.guarujaprevidencia.sp.gov.br/capc-comite-rpc-guaruja/>

Gestão orçamentária e financeira:

Publicadas no relatório mensal de governança corporativa e nos links, atualizações mensais:

<https://transparencia.guarujaprevidencia.sp.gov.br/TDAPortalClient.aspx?417>

<https://www.guarujaprevidencia.sp.gov.br/demonstrativos-contabeis/>

Gerenciamento do custeio e contratos:

Publicadas no relatório mensal de governança corporativa, nas sessões de cada Gestor de Contratos (Gerentes da GuarujáPrev) e Fiscais de Contratos, da Divisão de Compras e de Licitações e especificamente nas atividades pragmáticas: planejamento, acompanhamento contábil da Gerência de Planejamento, Orçamento, Contabilidade e Finanças, e execução do ordenador de despesas, Presidente da Guarujá Previdência.

Assinado por 1 pessoa: EDLER ANTONIO DA SILVA
Para verificar a validade das assinaturas, acesse <https://www.guarujaprev.1doc.com.br/verificacao/9DBB-4FDD0-23C9-6E21> e informe o código 9DBB-4FDD0-23C9-6E21



Controles internos:

Relatórios Mensais de Atividades do Controle Interno e Relatório de Conformidade e Regularidade do Controle Interno, publicados, respectivamente, nos relatórios mensais de governança corporativa e no link: <https://www.guarujaprevidencia.sp.gov.br/relatorios-de-controle-interno/>

Imagem institucional:

Planos Estratégico de Comunicação, de Visibilidade e de Identidade Visual da GuarujáPrev:

<https://www.guarujaprevidencia.sp.gov.br/plano-estrategico-de-comunicacao/>

Placas de visibilidade, envelopamento do veículo oficial, divulgações no Diário Oficial e nas redes sociais.

Contratação de empresa especializada em Assessoria de Comunicação.

Cumprimento de decisões judiciais e conformidade, entendida como o atendimento ao conjunto de normas, regras e padrões legais e infralegais estabelecidos:

Objetiva **100%** de atendimento das decisões judiciais, respeitando-se o trânsito julgado e decisões de mérito intermediárias que não caibam efeitos suspensivos, conforme descrito no **Relatório da Procuradoria Jurídica** constante neste Relatório de Governança Corporativa.

Objetiva **100%** de atendimento às conformidades dos Controles Internos e Externos.

Objetiva **100%** de atendimento ao conjunto de normas, regras e padrões legais e infralegais estabelecidos.

2) CONTRIBUIÇÕES RECOLHIDAS EM AGOSTO DE 2023

2.1) Contribuições dos Servidores Ativos:

Quadro 1 – Prefeitura de Guarujá

O repasse referente ao mês de julho foi efetuado dia 07/08/2023:

Servidores Ativos da Prefeitura Municipal de Guarujá – Competência julho/2023 (R\$)						
Segregação dos Segurados	Quantidade	Salário Bruto	Base de Cálculo	Contribuição Servidor	Contribuição Patronal	TOTAL
Admitidos até 31/12/00	1948	27.245.425,95	19.802.323,67	2.772.325,90	3.019.854,36	5.792.180,26
Admitidos após 31/12/00	3554	29.754.824,68	19.966.321,27	2.795.286,26	3.044.863,98	5.840.150,22
TOTAL	5502	57.000.250,63	39.768.644,94	5.567.612,16	6.064.718,34	11.632.330,58

Junho/2023 – Cedido – PMG

Assinado por: EDLEIR ANTONIO DA SILVA
Para verificar a validade das assinaturas, acesse <https://guarujaprev.1doc.com.br/verificacao/9DBB-4FDD-23C9-6E21> e informe o código 9DBB-4FDD-23C9-6E21



O repasse referente ao mês de agosto da servidora cedida à Prefeitura de Cajamar foi efetuado no dia 07/08/2023:

Servidor Ativo Cedido da Prefeitura - Competência julho/2023 (R\$) - Prefeitura de Cajamar					
Segregação dos Segurados	Quantidade	Base de Cálculo	Contribuição Servidor	Contribuição Patronal	TOTAL
Ativos admitidos após 31/12/00	1	5.305,00	742,70	459,56	1.202,26
TOTAL	1	5.305,00	742,70	459,56	1.202,26

No mês foi abatido o valor de R\$ 349,45 referente à parte patronal dos valores pagos a maior nos meses de fevereiro e março de 2023, não havendo outros saldos a serem compensados.

Quadro 02 – Guarujá Previdência

O repasse referente ao mês de agosto foi efetuado em 31/08/2023:

Servidores Ativos Cedidos da Prefeitura de Guarujá e Ativos da Guarujá Previdência - Competência agosto/2023 (R\$)						
Segregação dos Segurados	Quantidade	Salário Bruto	Base de Cálculo	Contribuição Servidor	Contribuição Patronal	TOTAL
Cedidos admitidos até 31/12/00	1	27.332,77	22.762,08	3.186,69	3.471,22	6.657,91
Cedidos após 31/12/00	3	62.444,92	54.781,48	7.669,40	8.354,17	16.023,57
Ativos admitidos após 31/12/00	18	168.401,21	124.796,61	17.471,54	19.031,53	36.503,07
TOTAL	22	258.178,90	202.340,17	28.327,63	30.856,92	59.184,55

Junho/2023 – Cedido – GuarujáPrev

O repasse referente ao mês de agosto do servidor cedido a Prefeitura de Santos foi efetuado no dia 03/08/2023 e os pagamentos da diferença salarial, conforme cobranças, efetuados em 03/08/2023 e 21/08/2023:

Servidor Ativo Cedido da Guarujá Previdência - Competência julho/2023 (R\$) - Prefeitura de Santos					
Segregação dos Segurados	Quantidade	Base de Cálculo	Contribuição Servidor	Contribuição Patronal	TOTAL
Ativos admitidos após 31/12/00	1	3.949,00	552,86	602,21	1.155,07
TOTAL	1	3.949,00	552,86	602,21	1.155,07

Retroativos e Atrasados

RETROATIVOS E ATRASADOS Servidor Cedido da Guarujá Previdência - Competência julho/2023 (R\$) - Prefeitura de Santos					
Segregação dos Segurados	Quantidade	Base de Cálculo	Contribuição Servidor	Contribuição Patronal	TOTAL
Ativos admitidos após 31/12/00	1	1.302,00	182,28	227,73	410,01
TOTAL	1	1.302,00	182,28	227,73	410,01

Detalhamento demonstrado no relatório da Gerência de Planejamento, Orçamento, Contabilidade e Finanças.

Quadro 03 – Câmara de Guarujá

O repasse referente ao mês de julho foi efetuado em 02/08/2023, incluindo retroativos de verbas incorporadas:

Servidores Ativos da Câmara Municipal - Competência julho/2023 (R\$)						
Segregação dos Segurados	Quantidade	Salário Bruto	Base de Cálculo	Contribuição Servidor	Contribuição Patronal	TOTAL
Admitidos até 31/12/00	34	984.707,43	749.268,90	104.897,64	114.263,51	219.161,15
Admitidos após 31/12/00	13	172.709,61	172.709,61	24.179,36	26.338,22	50.517,58



Vereadores admitidos até 31/12/00	1	5.445,00	5.445,00	762,30	830,36	1.592,66
Vereadores admitidos após 31/12/00	1	5.554,00	5.554,00	777,56	846,98	1.624,54
TOTAL	49	1.168.416,04	932.977,51	130.616,86	142.279,07	272.895,93

Retroativos

RETROATIVOS Servidores Ativos da Câmara Municipal - Competência julho/2023 (R\$)						
Segregação dos Segurados	Quantidade	Salário Bruto	Base de Cálculo	Contribuição Servidor	Contribuição Patronal	TOTAL
Admitidos até 31/12/00	1	12.689,00	12.689,00	1.776,46	1.935,07	3.711,53
Admitidos após 31/12/00	3	5.556,14	5.556,14	777,86	847,31	1.625,17
TOTAL	4	18.245,14	18.245,14	2.554,32	2.782,38	5.336,70

O repasse referente ao mês de agosto foi efetuado em 30/08/2023:

Servidores Ativos da Câmara Municipal - Competência Agosto/2023 (R\$)						
Segregação dos Segurados	Quantidade	Salário Bruto	Base de Cálculo	Contribuição Servidor	Contribuição Patronal	TOTAL
Admitidos até 31/12/00	34	988.248,83	749.401,13	104.916,16	114.283,67	219.199,83
Admitidos após 31/12/00	13	167.258,52	167.258,52	23.416,20	25.506,92	48.923,12
Vereadores admitidos até 31/12/00	1	5.017,00	5.017,00	702,38	765,09	1.467,47
Vereadores admitidos após 31/12/00	1	5.119,00	5.119,00	716,66	780,65	1.497,31
TOTAL	49	1.165.643,35	926.795,65	129.751,40	141.336,33	271.087,73

2.2) Contribuições dos Servidores Inativos:**Quadro 04 – Inativos e Pensionistas da Lei 1.212/1975 – Prefeitura e Câmara de Guarujá**

No mês de agosto os repasses foram efetuados no dia 31/08/2023:

Servidores Inativos e Pensionistas Lei 1.212/75 – PMG e Câmara - Competência Agosto/2023 (R\$)						
Segregação dos Segurados	Quantidade	Proventos	Base de Cálculo	Contribuição Servidor	Contribuição Patronal	TOTAL
Inativos – PMG	43	504.771,39	158.514,71	22.192,06	NA*	22.192,06
Pensionistas – PMG	32	355.811,55	120.582,57	16.881,56	NA	16.881,56
Pensionistas – Câmara	4	71.702,32	34.164,86	4.783,08	NA	4.783,08
TOTAL	79	932.285,26	313.262,14	43.856,70	NA	43.856,70

* NA: Não se aplica.

Quadro 05 – Inativos e Pensionistas da Guarujá Previdência

No mês de agosto os repasses foram efetuados no dia 31/08/2023:

Servidores Inativos e Pensionistas da Guarujá Previdência - Competência Agosto/2023 (R\$)						
Segregação dos Segurados	Quantidade	Proventos	Base de Cálculo	Contribuição Servidor	Contribuição Patronal	TOTAL
PENSIONISTAS						
Admitidos até 31/12/00	90	529.967,78	77.885,07	10.903,91	NA	10.903,91
Admitidos após 01/01/01	60	225.922,64	8.987,21	1.258,21	NA	1.258,21

EDLER ANTONIO DA SILVA
Assinatura por 1 pessoa
Para verificar a validade das assinaturas, acesse <https://guarujaprev.1doc.com.br/verificacao/9DBB-4FDD-23C9-6E21> e informe o código 9DBB-4FDD-23C9-6E21



Total pensionistas	150	755.890,42	86.872,28	12.162,12	NA	12.162,12
INATIVOS						
Admitidos até 31/12/00	526	3.102.521,29	261.334,29	36.586,80	NA	36.586,80
Admitidos após 01/01/01	101	373.700,19	6.187,21	866,21	NA	866,21
Total inativos	627	3.476.221,48	267.521,50	37.453,01	NA	37.453,01
TOTAL INATIVOS E PENSIONISTAS						
TOTAL INATIVOS E PENSIONISTAS	777	4.232.111,90	354.393,78	49.615,13	NA	49.615,13

* NA: Não se aplica.

Quadro 06 – Inativos e Pensionistas da Câmara

O repasse referente ao mês de julho foi efetuado em 02/08/2023, incluindo de uma rescisão:

Servidores Inativos da Lei 1.212/75 da Câmara Municipal - Competência Julho/2023 (R\$)						
Segregação dos Segurados	Quantidade	Proventos	Base de Cálculo	Contribuição Servidor	Contribuição Patronal	TOTAL
Admitidos até 31/12/00	14	221.954,81	102.517,86	14.352,50	NA*	14.352,50
RESCISÃO Admitidos até 31/12/00	1	18.533,43	18.533,43	2.594,68	NA	2.594,68
TOTAL	14	240.488,24	121.051,29	16.947,18	NA	16.947,18

* NA: Não se aplica.

Servidores Inativos da Lei 1.212/75 da Câmara Municipal - Competência Agosto/2023 (R\$)						
Segregação dos Segurados	Quantidade	Proventos	Base de Cálculo	Contribuição Servidor	Contribuição Patronal	TOTAL
Admitidos até 31/12/00	14	241.913,28	102.517,86	14.352,50	NA*	14.352,50
TOTAL	14	241.913,28	102.517,86	14.352,50	NA	14.352,50

* NA: Não se aplica.

2.3) Contribuições dos Servidores Ativos e Inativos:

Quadro 07 – Resumo Geral das Contribuições Previdenciárias Recolhidas dos Servidores Ativos e Inativos até a competência agosto de 2023

CONTRIBUIÇÕES (R\$)	PREFEITURA	GUARUJÁPREV	CÂMARA	MUNICÍPIO
Servidores - 14,00%	5.567.612,16	28.327,63	260.368,26	5.856.308,05
Patronal - 15,25%	6.064.718,34	30.856,92	283.615,4	6.379.190,66
Inativos e Pensionistas – 14,00% - excedente do teto do RGPS	43.856,70	49.615,13	31.299,68	124.771,51
Servidores Cedidos	1.202,26	1.155,07	0	2.357,33
Retroativos e Atrasados	0	410,01	5.336,70	5.746,71
TOTAL	11.677.389,46	110.364,76	580.620,04	12.368.374,26

Quadro 8 – Resumo Geral do Quantitativo de Servidores Ativos, Aposentados e Pensionistas:

 Assinado por: EDLEIAZANA DA SILVA
 Para verificar a validade das assinaturas, acesse https://guarujaprev.1doc.com.br/verificacao/9DBB-4FDD-23C9-6E21 e informe o código 9DBB-4FDD-23C9-6E21



CONTRIBUIÇÕES (R\$)	PREFEITURA	GUARUJÁPREV	CÂMARA	MUNICÍPIO
Servidores Ativos	5503	23	49	5575
Servidores Aposentados	43	627	14	684
Pensionistas	32	150	4	186
TOTAL	5578	800	67	6445

3) REPASSES DE VALORES PARA PAGAMENTOS DE BENEFÍCIOS CORRENTES

Quadro 09 – Repasses da Prefeitura e Câmara para pagamento de aposentadorias e pensões por morte da Lei nº 1.212/1975:

Repasse pela PMG e Câmara para pagamento dos Inativos e Pensionistas da Lei nº 1.212/75								
REFERÊNCIAS	jul/23				ago/23			
	Qtde.	Valor Bruto	Desconto	Valor Líquido	Qtde.	Valor Bruto	Desconto	Valor Líquido
APOSENTADORIAS								
Aposentadoria PMG	43	493.689,04	134.025,18	359.663,86	43	504.771,39	133.688,88	371.082,51
Total Aposentadoria	43	493.689,04	134.025,18	359.663,86	43	504.771,39	133.688,88	371.082,51
PENSÕES POR MORTE								
Pensão PMG	31	369.012,50	103.990,27	265.022,23	32	355.811,55	100.387,17	255.424,38
Pensão Câmara	4	70.869,44	14.431,99	56.437,45	4	71.702,32	14.788,87	56.913,45
Total Pensão	35	439.881,94	118.422,26	321.459,68	36	427.513,87	115.176,04	312.337,83
Total Aposentadoria e Pensão Prefeitura e Câmara	78	933.570,98	252.447,44	681.123,54	79	932.285,26	248.864,92	683.420,34

4) FOLHA DE PAGAMENTOS DE BENEFÍCIOS

Quadro 10 – Folha de Pagamento de Servidores em Benefícios

Pagamento de Benefícios	Julho		Agosto		Evolução (Valor)	Participação
	Quantidade	Valor (R\$)	Quantidade	Valor (R\$)	(%)	(%)
APOSENTADORIA						
Aposentadoria por Invalidez ou por Incapacidade Permanente	50	205.728,19	54	215.806,14	4,90%	5,10%
Aposentadoria Compulsória	16	49.527,73	16	49.795,41	0,54%	1,18%
Aposentadoria Voluntária por Idade e por Tempo de Contribuição	219	1.385.396,10	228	1.453.293,25	4,90%	34,34%
Aposentadoria Voluntária por Idade	170	626.878,14	183	675.896,90	7,82%	15,97%
Aposentadoria Especial do Magistério	140	1.056.431,89	142	1.074.574,77	1,72%	25,39%
Aposentadoria Especial por Exposição à Agentes Nocivos à Saúde	1	6.855,01	1	6.855,01	0,00%	0,16%

Assinado por: EDLER ANTONIO DA SILVA
Para verificar a validade das assinaturas, acesse <https://guarujaprev.1doc.com.br/verificacao/9DBB-4FDD-23C9-6E21> e informe o código 9DBB-4FDD-23C9-6E21



Total de Aposentadorias	596	3.330.817,06	624	3.476.221,48	4,37%	82,14%
PENSÃO POR MORTE						
Pensão por Morte*	150	729.345,82	150	755.890,42	3,64%	17,86%
Soma das aposentadorias e pensões por morte pagas no mês						
TOTAL	746	4.060.162,88	774	4.232.111,90	4,24%	100,00%

* Benefícios de Pensão por Morte: Trata-se do número de benefícios, não dividido em cotas de pensão por morte, isto é, um benefício pode ter um ou mais beneficiários que recebem cotas proporcionais dos proventos fixados (1/1, 1/2, 1/3...).

5) CANAIS DE ATENDIMENTO

Estatísticas dos canais de atendimento disponibilizados aos segurados:

REDES SOCIAIS

SITE DA GUARUJÁPREV: <https://www.guarujaprevidencia.sp.gov.br/>

FACEBOOK: <https://www.facebook.com/guarujaprevidencia>

INSTAGRAM: <https://www.instagram.com/guarujaprev/>

YOUTUBE: <https://www.youtube.com/@guarujaprev>

Dados Facebook

1.800 seguidores

Página criada em 16 de outubro de 2016

Dados Instagram

649 publicações

954 seguidores

Perfil criado em janeiro de 2017

ESTATÍSTICAS FACEBOOK E INSTAGRAM

Período analisado: 17 de maio de 2023 a 14 de agosto de 2023

Alcance no Facebook ⓘ

5.206

Alcance do Instagram ⓘ

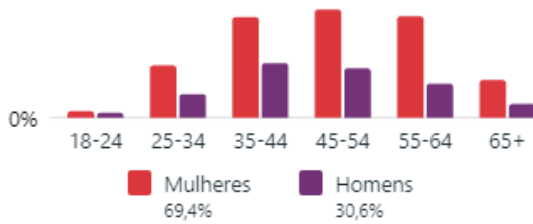
1.584



Seguidores no Facebook ⓘ

1.865

Faixa etária e gênero ⓘ



Visitas à Página e ao perfil

Visitas ao Facebook ⓘ

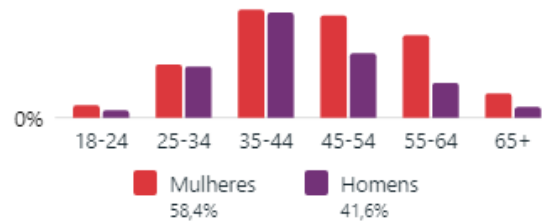
1.851 ↓ 18,1%



Seguidores do Instagram ⓘ

954

Faixa etária e gênero ⓘ



Visitas ao perfil do Instagram ⓘ

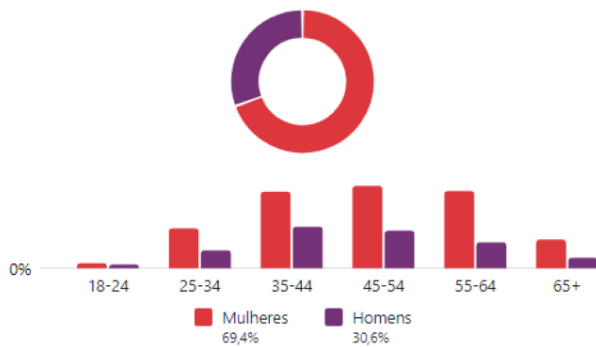
496 ↑ 16,7%



Seguidores no Facebook ⓘ

1.865

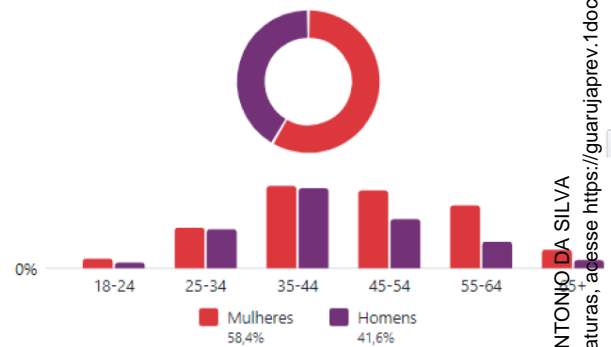
Faixa etária e gênero ⓘ



Seguidores do Instagram ⓘ

954

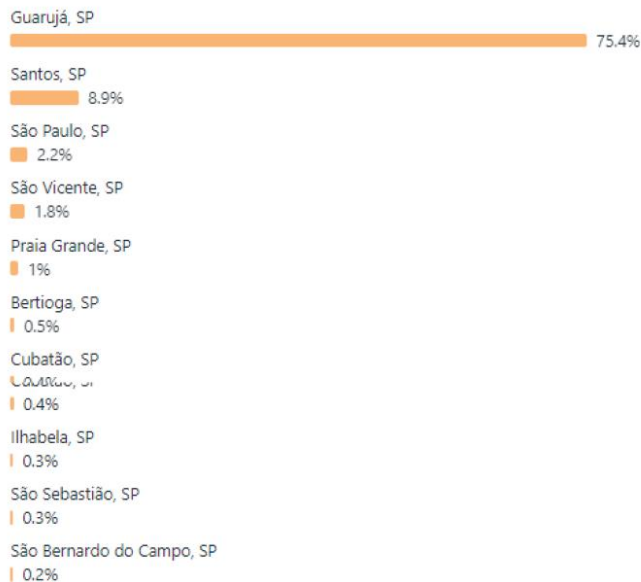
Faixa etária e gênero ⓘ



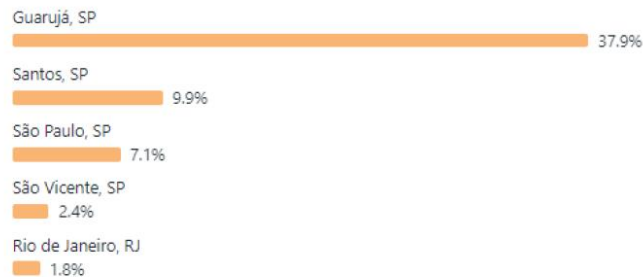
Assinado por 1 pessoa: EDLER ANTONIO DA SILVA
Para verificar a validade das assinaturas, acesse <https://guarujaprev.1doc.com.br/verificacao/9DBB-4FDD-23C9-6E21>



Principais cidades



Principais cidades



Principais países



Principais países



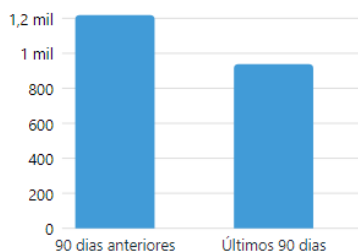
Engajamento Facebook

Engajamento

Reações, comentários e compartilhamentos da publicação

938 ↓ 23%

Total dos últimos 90 dias x 90 dias anteriores



Engajamento Instagram

Assinado por 1 pessoa: EDLER ANTONIO DA SILVA
Para verificar a validade das assinaturas, acesse <https://guarujaprev.1doc.com.br/verificacao/9DBB-4FDD-23C9-6E21> e informe o código 9DBB-4FDD-23C9-6E21



GUARUJÁPREV

(13) 3343-9050

@guarujaprevidencia

@guarujaprevidencia

guarujaprevidencia.sp.gov.br

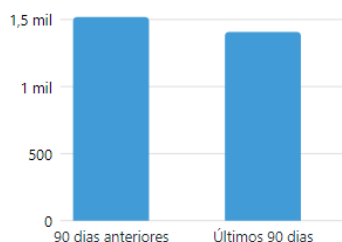
Av. Adhemar de Barros, 230 - Bairro Santo Antônio
Guarujá/SP - CEP 11430 - 000

Engajamento

Curtidas, comentários e compartilhamentos da publicação

1,4 mil ↓ 7,3%

Total dos últimos 90 dias x 90 dias anteriores



Dados Youtube

22 vídeos publicados no novo canal, criado recentemente em 27 de janeiro de 2023, com a perda de login do canal anterior (<https://www.youtube.com/@guarujaprevidenciav3522>), este último criado em 24 de outubro de 2016.

ATENDIMENTOS

WhatsApp GuarujáPrev: 13 3343-9050

Grupos de Comunicação do WhatsApp: encaminhamentos das principais notícias e publicações das outras redes sociais e do site do RPPS de Guarujá.

Aplicativo Meu GuarujáPrev:

<https://meuguarujaprev.guarujaprevidencia.sp.gov.br/>

e

<https://bit.ly/appmeuguarujaprev>

Ouvidoria própria: canal de atendimento próprio pelo link:

<https://guarujaprev.1doc.com.br/b.php?pg=wp/wp&itd=4>

Agência de Atendimento: Sede da GuarujáPrev

Sede da GuarujáPrev: Av. Ademar de Barros, nº 230 – Jd. Santo Antônio – Guarujá/SP.

Atendimento agendado:

Agendamento de Atendimentos – Plantão Tira-Dúvidas:
<https://outlook.office365.com/owa/calendar/AgendamentodeAtendimentos@guarujaprevidencia.sp.gov.br/bookings/>

Links de Apoio de **Atendimento pelo Autosserviço:**

<https://guarujaprev.1doc.com.br/b.php?pg=wp/wp&itd=5>

<https://www.guarujaprevidencia.sp.gov.br/beneficios/>



<https://www.guarujaprevidencia.sp.gov.br/informacoes-ctc/>

Atendimento presencial na Sede da Autarquia e online pelos canais de atendimento, inclusive pelo WhatsApp: 13 3343-9050, disponíveis para agendamentos.

Resumo dos atendimentos administrativos realizados no mês:

Tipo	Quantidade
Ligações Telefônicas	340
Presencial	358
WhatsApp	361
Total	1059

Resumo dos atendimentos previdenciários realizados no mês:

Tipo	Quantidade
Plantão Tira-Dúvidas (Presenciais e por WhatsApp)	52
Fale Conosco	2
Atendimento Social	122
Serviços Médico Periciais	11
Programa de Preparação para Aposentadoria	14
Aposentadorias Concedidas	26
Pensões Por Morte Concedidas	1
Processos abertos via 1DOC	242
TOTAL	470

Resumo dos atendimentos do Serviço Social realizados no mês:

Tipo	Quantidade
Presencial	31
Telefônico	6
Email externo	1
WhatsApp	78
Domiciliar	3
Relatórios	3
TOTAL	122

6) RELATÓRIO TRIMESTRAL DE GESTÃO ATUARIAL

(Elaborado pelo atuário responsável, consolidado, adaptado e demonstrado neste relatório)

Evolução da situação atuarial (dados de julho/agosto de 2023 - atualização trimestral):

Este Relatório trata da evolução do resultado atuarial, das provisões matemáticas e das estatísticas dos participantes do RPPS do Município de Guarujá/SP.

**FUNDO PREVIDENCIÁRIO****ESTATÍSTICAS DO FUNDO PREVIDENCIÁRIO****Estatísticas dos Servidores Ativos do Plano nas Datas de Análise**

Discriminação	31/12/2022	31/03/2023	30/06/2023
População	3.342	3.534	3.547
Idade média atual	48	47	47
Idade média de admissão no serviço público	35	35	35
Idade média de aposentadoria projetada	63,12	63,42	63,18
Salário médio	R\$ 5.084,36	R\$ 5.314,75	R\$ 5.301,91
Total da folha de salários mensal	R\$ 16.991.933,74	R\$ 18.782.332,00	R\$ 18.805.881,17

Estatísticas dos Servidores Inativos do Plano nas Datas de Análise

Discriminação	31/12/2022	31/03/2023	30/06/2023
População	65	81	83
Idade média atual	63	64	64
Benefício médio	R\$ 3.591,27	R\$ 3.794,51	R\$ 3.823,60
Total da folha de benefícios mensal	R\$ 233.432,44	R\$ 307.354,91	R\$ 317.358,89

Estatísticas dos Pensionistas do Plano nas Datas de Análise

Discriminação	31/12/2022	31/03/2023	30/06/2023
População	50	57	57
Idade média atual	47	45	45
Benefício médio	R\$ 3.326,54	R\$ 3.762,91	R\$ 3.762,91
Total da folha de benefícios mensal	R\$ 166.326,84	R\$ 214.486,02	R\$ 214.486,02

Totais do Plano nas Datas de Análise

Discriminação	31/12/2022	31/03/2023	30/06/2023
População	3.457	3.672	3.687
Total da folha de salários e benefícios mensal	R\$ 17.391.693,02	R\$ 19.304.172,93	R\$ 19.337.726,08

**Novos ingressantes**

Discriminação	Feminino	Masculino	Total
População	138	78	216
Folha salarial mensal	R\$ 519.790,05	R\$ 251.129,58	R\$ 770.919,63
Salário médio	R\$ 3.766,59	R\$ 3.219,61	R\$ 3.569,07
Idade mínima atual	18	18	18
Idade média atual	40	35	38
Idade máxima atual	64	61	64
Idade mínima de admissão	18	18	18
Idade média de admissão	40	35	38
Idade máxima de admissão	64	60	64
Idade média de aposentadoria projetada	63	65	63

Da observação destes quadros, podemos fazer as seguintes análises:

- Houve admissão de 216 servidores, aumentando o número total de servidores ativos, antes 3.342 e agora 3.547;
- O ingresso destes novos servidores explica, em parte, o aumento no valor dos salários médios, visto que seus salários são acima da média. Antes o salário médio era de R\$ 5.084,36 e agora, passou a ser de R\$ 5.301,91.

CUSTOS E PLANO DE CUSTEIO DO FUNDO PREVIDENCIÁRIO

O quadro a seguir demonstra a evolução do custo previdenciário por tipo de benefícios e total. Com isso, verifica-se uma estabilidade entre os resultados.

Variações dos Custos Normais

CUSTO NORMAL	31/12/2022	31/03/2023	30/06/2023
Aposentadorias com reversão ao dependente	23,32%	22,45%	23,45%
Invalidez com reversão ao dependente	2,52%	2,44%	2,49%
Pensão de ativos	4,15%	4,02%	4,08%
CUSTO ANUAL LÍQUIDO NORMAL	29,99%	28,91%	30,02%
Administração do Plano	1,50%	1,50%	1,50%
CUSTO ANUAL NORMAL TOTAL	31,49%	30,41%	31,52%

PROVISÕES MATEMÁTICAS DO FUNDO PREVIDENCIÁRIO**Comparativo de Reservas Matemáticas do Município nas Datas de Análise**

Discriminação	31/12/2022	31/03/2023	30/06/2023
(-) VP dos Benefícios Futuros (aposentados)	(R\$ 39.105.408,09)	(R\$ 50.744.097,92)	(R\$ 52.312.524,68)
(+) VP das Contribuições Futuras (aposentados)	R\$ 35.818,90	R\$ 142.226,96	R\$ 140.586,99
(-) VP dos Benefícios Futuros (pensionistas)	(R\$ 29.557.571,22)	(R\$ 38.629.208,10)	(R\$ 38.572.911,01)
(+) VP das Contribuições Futuras (pensionistas)	R\$ 300.671,89	R\$ 359.254,97	R\$ 358.735,89
(+) VP das Contribuições Futuras (Ente)	R\$ 0,00	R\$ 0,00	R\$ 0,00
(+) Compensação Previdenciária	R\$ 4.806.408,56	R\$ 6.256.131,42	R\$ 6.361.980,50
PMB – Concedidos	(R\$ 63.520.079,96)	(R\$ 82.615.692,67)	(R\$ 84.024.132,31)



(-) VP dos Benefícios Futuros	(R\$ 1.226.671.963,84)	(R\$ 1.317.535.824,00)	(R\$ 1.362.445.670,26)
(+) VP das Contribuições Futuras - Serv. Ativos	R\$ 213.882.227,53	R\$ 257.044.720,51	R\$ 246.786.333,27
(+) VP das Contribuições Futuras - Serv. Apos. e Pens.	R\$ 23.679.701,87	R\$ 28.145.934,30	R\$ 28.640.720,63
(+) VP das Contribuições Futuras - Ente Sobre Ativos	R\$ 267.200.011,40	R\$ 307.535.647,76	R\$ 295.262.220,16
(+) Compensação Previdenciária	R\$ 85.867.037,47	R\$ 92.227.507,68	R\$ 95.371.196,92
PMB - a Conceder	(R\$ 636.042.985,57)	(R\$ 632.582.013,75)	(R\$ 696.385.199,28)
(-) Reserva Matemática de Benefícios Concedidos (RMBC)	(R\$ 63.520.079,96)	(R\$ 82.615.692,67)	(R\$ 84.024.132,31)
(-) Reserva Matemática de Benefícios a Conceder (RMBaC)	(R\$ 636.042.985,57)	(R\$ 632.582.013,75)	(R\$ 696.385.199,28)
Provisões Matemáticas (RMBaC + RMBC)	(R\$ 699.563.065,53)	(R\$ 715.197.706,42)	(R\$ 780.409.331,59)
(+) Ativo do Plano	R\$ 762.534.852,28	R\$ 799.433.235,20	R\$ 851.605.783,20
(+) Outros Créditos	R\$ 684.542,55	R\$ 710.825,22	R\$ 584.366,31
Superávit Técnico Atuarial	R\$ 63.656.329,30	R\$ 84.946.354,00	R\$ 71.780.817,92

A Provisão de Benefícios Concedidos teve aumento de 32,28%, refletindo o aumento da folha de benefícios, que foi de 33,04%. Da mesma forma, o valor da Provisão de Benefícios a Conceder tiveram aumento em 9,49%, refletindo o aumento na folha de salários, que foi de 10,68%.

Como o Ativo do Plano, que teve aumento de 11,66%, se elevou em magnitude superior à elevação das Provisões Matemáticas, 11,56%, houve elevação do superávit técnico atuarial, em 12,76%.

FUNDO FINANCEIRO

ESTATÍSTICAS DO FUNDO FINANCEIRO

Estatísticas dos Servidores Ativos do Plano nas Datas de Análise

Discriminação	31/12/2022	31/03/2023	30/06/2023
População	2.102	2.028	2.017
Idade média atual	58	58	59
Idade média de admissão no serviço público	27	27	27
Idade média de aposentadoria projetada	62	62	62
Salário médio	R\$ 9.306,78	R\$ 9.730,49	R\$ 9.753,04
Total da folha de salários mensal	R\$ 19.562.852,15	R\$ 19.733.432,92	R\$ 19.671.889,77

Estatísticas dos Servidores Inativos do Plano nas Datas de Análise

Discriminação	31/12/2022	31/03/2023	30/06/2023
População	382	453	464
Idade média atual	63	63	63
Benefício médio	R\$ 5.536,14	R\$ 5.822,25	R\$ 5.816,86
Total da folha de benefícios mensal	R\$ 2.114.807,04	R\$ 2.637.481,29	R\$ 2.699.024,44

**Estatísticas dos Pensionistas do Plano nas Datas de Análise**

Discriminação	31/12/2022	31/03/2023	30/06/2023
População	89	96	96
Idade média atual	57	58	58
Benefício médio	R\$ 5.867,09	R\$ 6.089,44	R\$ 6.089,44
Total da folha de benefícios mensal	R\$ 522.170,83	R\$ 584.586,01	R\$ 584.586,01

Totais dos Plano nas Datas de Análise

Discriminação	31/12/2022	31/03/2023	30/06/2023
População	2.573	2.577	2.577
Total da folha de salários e benefícios mensal	R\$ 22.199.830,02	R\$ 22.955.500,22	R\$ 22.955.500,22

Da análise destes quadros, podemos fazer as seguintes análises:

- Houve redução do número dos servidores ativos, visto se tratar de um fundo em extinção, reflexo da concessão de aposentadorias e pensões, conforme é possível observar nos quadros;
- Verificou-se aumento do no valor de salário médio motivado pela concessão de reajustes aos servidores.

CUSTOS E PLANO DE CUSTEIO DO FUNDO FINANCEIRO

Para apuração do Custo Previdenciário do Fundo Financeiro, foi utilizado o Regime Financeiro de Repartição Simples, em que não há formação de reservas financeiras para cobrir os benefícios que ultrapassem o período de um ano. Entretanto, para efeito de determinação do Custo Normal, replicou-se o resultado em termos percentuais já apontado no Fundo Previdenciário.

O quadro a seguir demonstra a evolução do custo previdenciário por tipo de benefícios e total. Verifica-se estabilidade entre os resultados.

Variações dos Custos Normais

CUSTO NORMAL	31/12/2022	31/03/2023	30/06/2023
Aposentadorias com reversão ao dependente	23,32%	22,45%	23,45%
Invalidez com reversão ao dependente	2,52%	2,44%	2,49%
Pensão de ativos	4,15%	4,02%	4,08%
CUSTO ANUAL LÍQUIDO NORMAL	29,99%	28,91%	30,02%
Administração do Plano	1,50%	1,50%	1,50%
CUSTO ANUAL NORMAL TOTAL	31,49%	30,41%	31,52%

PROVISÕES MATEMÁTICAS DO FUNDO FINANCEIRO**Comparativo de Reservas Matemáticas do Município nas Datas de Análise**

Discriminação	31/12/2022	31/03/2023	30/06/2023
(-) Valor Presente dos Benefícios Futuros (aposentados)	(R\$ 389.888.026,56)	(R\$ 479.776.583,26)	(R\$ 493.400.906,79)
(+) Valor Presente das Contribuições Futuras (aposentados)	R\$ 3.612.578,97	R\$ 5.868.098,51	R\$ 5.942.501,38



GUARUJÁPREV

(13) 3343-9050

@guarujaprevidencia

@guarujaprevidencia

guarujaprevidencia.sp.gov.br

Av. Adhemar de Barros, 230 - Bairro Santo Antônio
Guarujá/SP - CEP 11430 - 000

(-) Valor Presente dos Benefícios Futuros (pensionistas)	(R\$ 84.732.881,16)	(R\$ 94.735.055,43)	(R\$ 94.391.173,42)
(+) Valor Presente das Contribuições Futuras (pensionistas)	R\$ 1.803.684,13	R\$ 2.154.702,89	R\$ 2.150.526,41
(+) Valor Presente das Contribuições Futuras (Ente)	R\$ 0,00	R\$ 0,00	R\$ 0,00
(+) Compensação Previdenciária	R\$ 33.223.463,54	R\$ 40.215.814,71	R\$ 41.145.445,62
PMB – Concedido	(R\$ 435.981.181,08)	(R\$ 526.273.022,58)	(R\$ 538.553.606,80)
(-) Valor Presente dos Benefícios Futuros	(R\$ 3.169.983.605,97)	(R\$ 3.095.820.637,91)	(R\$ 3.096.600.703,41)
(+) Valor Presente das Contribuições Futuras - Serv. Ativos	R\$ 86.467.269,24	R\$ 97.185.572,45	R\$ 94.138.607,78
(+) Valor Presente das Contribuições Futuras - Serv. Apos. e Pens.	R\$ 61.197.037,97	R\$ 66.136.431,71	R\$ 65.093.114,18
(+) Valor Presente das Contribuições Futuras - Ente Sobre Ativos	R\$ 108.022.324,22	R\$ 116.275.595,61	R\$ 112.630.120,03
(+) Compensação Previdenciária	R\$ 221.898.852,42	R\$ 216.707.444,65	R\$ 216.762.049,24
PMB a Conceder	(R\$ 2.692.398.122,12)	(R\$ 2.599.515.593,49)	(R\$ 2.607.976.812,18)
(-) Provisão Matemática de Benefícios Concedidos (PMBC)	(R\$ 435.981.181,08)	(R\$ 526.273.022,58)	(R\$ 538.553.606,80)
(-) Provisão Matemática de Benefícios a Conceder (PMBaC)	(R\$ 2.692.398.122,12)	(R\$ 2.599.515.593,49)	(R\$ 2.607.976.812,18)
Provisões Matemáticas (PMBaC + PMBC)	(R\$ 3.128.379.303,20)	(R\$ 3.125.788.616,07)	(R\$ 3.146.530.418,98)
(+) Ativo do Plano	R\$ 225.921.237,56	R\$ 232.919.600,59	R\$ 263.994.240,14
(+) Outros Créditos	R\$ 861.303,50	R\$ 894.372,78	R\$ 735.259,91
Déficit Técnico Atuarial	(R\$ 2.901.596.762,14)	(R\$ 2.891.974.642,70)	(R\$ 2.881.800.918,93)

Guarujá, 21 de setembro de 2023.

(assinado digitalmente)
Edler Antonio da Silva
Diretor Presidente

Assinado por 1 pessoa: EDLER ANTONIO DA SILVA
Para verificar a validade das assinaturas, acesse <https://guarujaprev.1doc.com.br/verificacao/9DBB-4FDO-23C9-6E21> e informe o código 9DBB-4FDO-23C9-6E21



VERIFICAÇÃO DAS ASSINATURAS



Código para verificação: 9DBB-4FD0-23C9-6E21

Este documento foi assinado digitalmente pelos seguintes signatários nas datas indicadas:



EDLER ANTONIO DA SILVA (CPF 248.XXX.XXX-51) em 21/09/2023 14:56:39 (GMT-03:00)

Papel: Parte

Emitido por: AC SERASA RFB v5 << AC Secretaria da Receita Federal do Brasil v4 << Autoridade Certificadora Raiz Brasileira v5
(Assinatura ICP-Brasil)

Para verificar a validade das assinaturas, acesse a Central de Verificação por meio do link:

<https://guarujaprev.1doc.com.br/verificacao/9DBB-4FD0-23C9-6E21>