

ATA DA 91ª (NONAGÉSIMA PRIMEIRA) REUNIÃO ORDINÁRIA DO
CONSELHO FISCAL DA AUTARQUIA PREVIDENCIÁRIA DO MUNICÍPIO DE
GUARUJÁ - GUARUJÁ PREVIDÊNCIA

Aos sete dias do mês de julho do ano de dois mil e vinte, reuniram-se ordinariamente nas dependências da sala de reuniões da sede da Autarquia Guarujá Previdência, situada na Avenida Adhemar de Barros, nº 230, conjunto 03, 1º andar - sala 18, bairro Santo Antônio, nesta cidade de Guarujá, em primeira chamada, às dez horas, e em segunda chamada, às dez horas e trinta minutos, os membros do Conselho Fiscal da Autarquia Guarujá Previdência, a saber: Conselheiros Titulares representantes dos servidores públicos ativos do Município: Darci Pereira de Macedo, Elizete de Souza Pereira, José Sebastião dos Reis, Valter Batista de Souza; e Conselheiro representante da Administração Pública Direta do Município: Conselheiro Titular, Luís Fernando Scalzitti Fioretti. Faltas não justificadas: não houve. Conselheiros Suplentes: não houve; convidados, convocados, ou pessoas autorizadas pela Presidente, que de alguma forma possam prestar esclarecimentos pertinentes às matérias em pauta: O Sr. Fernando Antônio Gonçalves de Melo, como convidado e do Sr. Everton Sant'ana, presidente da autarquia. SEÇÃO - I: EXPEDIENTE: A) O Secretário da Mesa Diretora iniciou os trabalhos constatando haver quórum estabelecido pelo Regimento Interno; B) abertura da palavra aos Conselheiros, para relatos e comunicações, por prévia ordem de inscrição, para a discussão das matérias presentes na pauta durante a Ordem do Dia: todos se inscreveram; e C) Recebido ofício da Diretoria Executiva número 086/2020-PRES, e, solicitação de afastamento do conselheiro Valter Batista de Souza, e posterior solicitação de cancelamento do afastamento face a prorrogação das datas das eleições municipais. SEÇÃO - II: ORDEM DO DIA: A) Realizada a leitura pelo Secretário da Mesa Diretora, das matérias constantes da pauta; B) Discussão e votação das matérias constantes da pauta: o Conselho Fiscal deliberou o seguinte: 1) Apreciação do relatório mensal de maio de 2020 das atividades da Diretoria Executiva para elaboração do relatório e encaminhamento ao Conselho de Administração para deliberação; 2) Assuntos Gerais: A) Da apreciação do relatório mensal das atividades da Diretoria Executiva, constatamos os indicadores técnicos, conforme segue: 1- DO RELATÓRIO ANALÍTICO: Foram apresentadas peças contábeis demonstrativas da situação patrimonial, financeira e orçamentária da Guarujá Previdência, referentes à execução no mês de maio de 2020, devidamente

certificadas. 1.1- A base de contribuição da Prefeitura Municipal de Guarujá pelo ente patronal corresponde a 13,48% (treze inteiros e quarenta e oito centésimos por cento), e, pelos servidores corresponde a 11% (onze por cento), conforme artigo 89 da Lei Complementar 179/2015, e suas alterações.

1.1.1- Valor das contribuições previdenciárias recolhidas pela Prefeitura, referentes ao mês de abril de 2020 e depositadas em maio de 2020, relativas a 5.560 (cinco mil, quinhentos e sessenta) servidores em atividade, com o total da base de contribuição de R\$32.568.026,13 (trinta e dois milhões, quinhentos e sessenta e oito mil, vinte e seis reais e treze centavos), e seu repasse ocorreu no dia 08/05/2020, dentro do prazo, até o quinto dia útil do mês de maio de 2020, e totalizaram R\$7.972.654,02 (sete milhões, novecentos e setenta e dois mil, seiscentos e cinquenta e quatro reais e dois centavos), demonstrados no quadro 01 do Anexo-I desta Ata.

1.2- Contribuições de Servidores da Autarquia Guarujá Previdência, referentes a maio de 2020, relativas a 01 (um) servidor cedido e 17 (dezesete) servidores admitidos, totalizando R\$24.418,68 (vinte e quatro mil, quatrocentos e dezoito reais e sessenta e oito centavos) recolhidas antecipadamente em maio/2020, demonstrados no quadro 02 do Anexo-I.

1.3- Contribuições Previdenciárias de Servidores da Câmara Municipal, referentes a abril de 2020, relativas a 47 (quarenta e sete) servidores, totalizaram R\$152.299,58 (cento e cinquenta e dois mil, duzentos e noventa e nove reais e cinquenta e oito centavos), demonstrados no quadro 03 do Anexo-I.

1.4- Contribuições de Servidores Cedidos a outros órgãos e em Licença sem Vencimentos, referentes a abril de 2020, relativas a 03 (três) servidores totalizaram R\$3.034,88 (três mil, trinta e quatro reais e oitenta e oito centavos), demonstrados no quadro 04 do Anexo-I.

1.5- Contribuições de Servidores Inativos e Pensionistas da Prefeitura e da Câmara Municipal de Guarujá, Lei 1212/75, referente a maio de 2020, correspondente ao índice de 11% (onze por cento), sobre o valor excedente ao teto do INSS, totalizando R\$32.697,87 (trinta e dois mil, seiscentos e noventa e sete reais e oitenta e sete centavos), demonstrados no quadro 05 do Anexo-I.

1.6- Contribuições de Inativos e Pensionistas da Autarquia, referentes a maio de 2020, totalizaram R\$14.272,20 (quatorze mil, duzentos e setenta e dois reais e vinte centavos), demonstrados no quadro 06 do Anexo-I.

1.7- Contribuições de Servidores Inativos da Câmara Municipal de Guarujá, referentes a abril de 2020, sendo 17 (dezesete) servidores inativos, totalizaram R\$13.048,00 (treze mil e quarenta e oito reais), demonstradas no quadro 07 do Anexo-I.

1.8- Repasse pela Prefeitura Municipal para pagamento aos Inativos e Pensionistas regidos pela Lei Municipal nº 1212/1975, referente maio de 2020, totalizando R\$907.847,67 (novecentos e

sete mil, oitocentos e quarenta e sete reais e sessenta e sete centavos), conforme quadro 08 do Anexo-I. 1.9- Análise do acompanhamento dos benefícios previdenciários, pagos em maio de 2020, foram: 292 (duzentos e noventa e dois) benefícios, sendo: 87 (oitenta e sete) pensões por morte, e 205 (duzentos e cinco) aposentadorias, com estatísticas comparativas em relação ao mês anterior, apresentadas no quadro 10 do Anexo-I. 1.10- Compensação Previdenciária: Nenhum processo analisado, não havendo pagamentos a título de compensação previdenciária. 1.11- Número de atendimentos prestados aos segurados e dependentes, no total de 424 (quatrocentos e vinte e quatro) atendimentos, havendo um acréscimo de 68,25% (sessenta e oito inteiros e vinte e cinco centésimos por cento), se comparado ao mês anterior, conforme demonstrado no quadro 11 do Anexo-I. 1.12- Execução da política de investimentos dos recursos previdenciários apontando seus resultados: A Diretoria Executiva, através do relatório de maio/2020, informa que a Política de Investimentos está enquadrada no limite dos preceitos legais. De acordo com a Ata do Comitê de Investimentos, foi informado que, dos valores referentes aos repasses ocorridos, foi aplicado em maio de 2020, o total de R\$7.302.716,46 (sete milhões, trezentos e dois mil, setecentos e dezesseis reais e quarenta e seis centavos). O Comitê informou ainda que as aplicações foram diversificadas dentro dos limites da Política de Investimentos, considerando em parte as análises obtidas entre as entidades financeiras que a Autarquia mantém parceria e com base no relatório FOCUS do Banco Central do Brasil, e após análise do cenário econômico, da conjuntura política e do comparativo de rentabilidade entre os fundos. 1.12.1- Apontamento dos resultados da Política de Investimentos: Os saldos e rendimentos do período de maio de 2020 foram apurados pela Diretoria Executiva. Foi anexado cópia da Ata da Reunião do Comitê de Investimentos (fls. 39 a 42) do relatório mensal, realizada em 18 de maio de 2020. 1.13- Os valores em depósito na tesouraria, nos bancos, nas administradoras de carteira de investimentos, somam o total aplicado de: R\$661.891.289,78 (seiscentos e sessenta e um milhões, oitocentos e noventa e um mil, duzentos e oitenta e nove reais e setenta e oito centavos). 1.13.1- Depósitos na tesouraria: não há; 1.13.1.1- Disponibilidades em Caixa e Equivalentes de Caixa: R\$89.663,59 (oitenta e nove mil, seiscentos e sessenta e três reais e cinquenta e nove centavos); 1.13.2- Depósitos nas administradoras de carteira de investimentos: A Diretoria Executiva apontou em relatório que as aplicações estão dentro dos limites de enquadramento da Política de Investimentos, registrado na SPS/ME, de acordo com a Resolução CMN nº 3922/2010, e suas alterações, e estão demonstrados no quadro 12 do Anexo-I; e 1.13.3- Análise do atingimento da Meta Atuarial: o relatório de maio/2020 apresenta

uma rentabilidade mensal, no montante de R\$16.649.668,64 (dezesesseis milhões, seiscentos e quarenta e nove mil, seiscentos e sessenta e oito reais e sessenta e quatro centavos), que representa uma rentabilidade de 2,66% (dois inteiros e sessenta e seis centésimos por cento), acima da meta mensal que foi de 0,20% (vinte centésimos por cento), e este montante contém o valor de R\$10.962.638,23 (dez milhões, novecentos e sessenta e dois mil, seiscentos e trinta e oito reais e vinte e três centavos), momentaneamente negativo, em virtude de exigência legal de Marcação a Mercado, apurado em alguns fundos de nossa carteira de investimentos, que somente se realizarão se houver resgate dos títulos.

2 - DO RELATÓRIO SINTÉTICO: Das atividades da Diretoria Executiva: 2.1- A Diretoria Executiva enviou seu Relatório de Atividades referente a maio de 2020, disponibilizado física e eletronicamente em 03/07/2020, para a apreciação pelo Conselho Fiscal. 2.2- No Relatório da Diretoria Executiva constam peças contábeis (Demonstrativo Bancário e Balancete Financeiro) referentes ao mês de maio de 2020, com a assinatura da Contadora responsável. 2.3- Foram apresentados os valores das contribuições previdenciárias recolhidas, pela Prefeitura, discriminadas por espécie e com a segregação de massa referente ao mês de abril de 2020, depositadas no prazo, relativas a 5.560 (cinco mil quinhentos e sessenta) servidores em atividade da Prefeitura, 47 (quarenta e sete) da Câmara e 18 (dezoito) da Autarquia. 2.4- A Diretoria Executiva apresentou a movimentação financeira dos recursos oriundos da Taxa de Administração, conforme extrato de conta bancária específica para movimentação dos respectivos recursos financeiros, com a apresentação da planilha das receitas e das despesas no mês de maio de 2020, observando-se que após a edição da L.C. 254/2019, as despesas abaixo descritas serão suportadas até a data de 01 de janeiro de 2021, pelo valor do saldo da arrecadação da Taxa de Administração acumulado ao final do ano de 2019, no montante de R\$4.068.188,06 (quatro milhões, sessenta e oito mil, cento e oitenta e oito reais e seis centavos), somando os rendimentos financeiros acumulado no mês. As despesas com Pessoal, Obrigações Patronais, Consumo, Serviços Terceirizados, e Equipamentos Permanentes, totalizaram no mês R\$240.143,12 (duzentos e quarenta mil, cento e quarenta e três reais e doze centavos), resultando no valor acumulado de R\$1.197.786,46 (um milhão, cento e noventa e sete mil, setecentos e oitenta e seis reais e quarenta e seis centavos) ao final do mês de maio de 2020, sendo que, até o momento as despesas administrativas acumuladas no exercício representam 29,10% (vinte e nove inteiros e dez centésimos por cento) do saldo dos repasses somados aos rendimentos. 2.5- A Diretoria Executiva apresentou os extratos bancários, com o saldo em 31/05/2020, no valor de R\$89.600,89 (oitenta e nove mil, seiscentos reais e oitenta e

nove centavos), divergindo com o saldo da conta: Caixa e Equivalentes de Caixa, no demonstrativo de saldos bancários de maio de 2020, no montante de R\$62,70 (sessenta e dois reais e setenta centavos), que se regularizará no mês seguinte, conforme relatório de conciliação bancária. 3 - DAS INCONSISTÊNCIAS TÉCNICAS ENCONTRADAS: Não há. 4- DA ELABORAÇÃO DO RELATÓRIO MENSAL: O Conselho Fiscal no uso de suas atribuições legais e regimentais, conforme artigo 21 da L. C. 179/2015, após análise e discussão de todos os indicadores, apresenta ao Conselho de Administração, para apreciação e deliberação, o Relatório da Diretoria Executiva da Autarquia GUARUJÁ PREVIDÊNCIA, referente a maio de 2020, sem ressalvas, e recomenda a sua aprovação. SEÇÃO - III: ASSUNTOS GERAIS: 1) O relatório de maio de 2020 da Diretoria Executiva foi recebido com folhas numeradas de 01 a 180; e 2) Informamos que a próxima Ata de Reunião Ordinária referir-se-á, ao relatório do mês de junho de 2020. Não havendo Declaração de Voto e nada mais havendo a tratar, a Presidente deu por encerrados os trabalhos às dezesseis horas, com a próxima Reunião Ordinária agendada para o dia 11/08/2020, às dez horas. Para constar eu, Luís Fernando Scalzitti Fioretti, Secretário da Mesa Diretora, lavrei a presente Ata numerada de 01 (um) a 08 (oito) laudas, que após lida e aprovada, vai assinada por mim, pela Presidente e pelos demais conselheiros presentes.

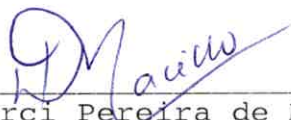
Guarujá, 07 de julho de 2020.

Conselheiro representante da Administração Pública Direta, Autárquica e Fundacional do Município:



Luís Fernando Scalzitti Fioretti
Secretário da Mesa Diretora


Conselheiros representantes dos Servidores Públicos Ativos do Município:




Darci Pereira de Macedo
Presidente do Conselho



José Sebastião dos Reis
Conselheiro Titular



Elizete de Souza Pereira
Conselheira Titular



Valter Batista de Souza
Conselheiro Titular

ANEXO - I da Ata da Nonagésima Primeira Reunião Ordinária do Conselho Fiscal da Autarquia Previdenciária Guarujá Previdência

Contribuições recolhidas em maio de 2020:

Quadro 01: (item 1.1.1)

Servidores Ativos da Prefeitura Municipal de Guarujá - Competência abril/2020					
Segregação dos Segurados	Qtde. Servidor	Base de Cálculo	Contr. Servidor	Contr. Patronal	TOTAL
Admitidos até 31/12/00	2.349	18.409.116,47	2.025.002,63	2.481.548,90	4.506.551,53
Admitidos após 31/12/00	3.211	14.158.909,66	1.557.481,48	1.908.621,01	3.466.102,49
TOTAL	5.560	32.568.026,13	3.582.484,11	4.390.169,91	7.972.654,02

Quadro 02: (item 1.2)

Servidores Ativos Cedidos e Ativos da Guarujá Previdência - Competência maio/2020					
Segregação dos Segurados	Qtde. Servidor	Base de Cálculo	Contr. Servidor	Contr. Patronal	TOTAL
Cedidos admitidos até 31/12/00	01	17.020,99	1.872,31	2.294,43	4.166,74
Ativos admitidos após 31/12/00	17	82.728,50	9.100,14	11.151,80	20.251,94
TOTAL	18	99.749,49	10.972,45	13.446,23	24.418,68

Quadro 03: (item 1.3)

Servidores Ativos da Câmara Municipal de Guarujá - Competência abril/2020					
Segregação dos Segurados	Qtde. Servidor	Base de Cálculo	Contr. Servidor	Contr. Patronal	TOTAL
Admitidos até 31/12/00	36	552.671,71	60.793,91	74.500,15	135.294,06
Admitidos após 31/12/00	11	69.467,00	7.641,37	9.364,15	17.005,52
TOTAL	47	622.138,71	68.435,28	83.864,30	152.299,58

Quadro 04: (item 1.4)

Servidores Cedidos e em Licença sem Vencimentos da Prefeitura - Competência abril/2020					
Segregação dos Segurados	Qtde. Servidor	Base de Cálculo	Contr. Servidor	Contr. Patronal	TOTAL
Admitidos após 31/12/00	03	12.397,35	1.363,71	1.671,17	3.034,88

Quadro 05: (item 1.5)

Servidores Inativos e Pensionistas Lei 1.212/75 - PMG e Câmara - Competência maio/2020					
Segregação dos Segurados	Qtde. Servidor	Base de Cálculo	Contr. Servidor	Contr. Patronal	TOTAL
Inativos - PMG	51	165.238,63	18.176,25	n/a	18.176,25
Pensionistas - PMG	36	103.667,55	11.403,43	n/a	11.403,43
Pensionistas - Câmara	03	28.347,18	3.118,19	n/a	3.118,19
TOTAL	90	297.253,36	32.697,87	n/a	32.697,87

Quadro 06: (item 1.6)

Servidores Inativos e Pensionistas da Guarujá Previdência – Competência maio/2020					
Segregação dos Segurados	Qtde. Servidor	Base de Cálculo	Contr. Servidor	Contr. Patronal	TOTAL
Admitidos até 31/12/00	53	74.929,27	8.242,22	n/a	8.242,22
Admitidos após 31/12/00	34	7.303,50	803,39	n/a	803,39
Pensionistas	87	82.232,77	9.045,61	n/a	9.045,61
Admitidos até 31/12/00	177	45.932,90	5.052,62	n/a	5.052,62
Admitidos após 31/12/00	28	1.581,54	173,97	n/a	173,97
Inativos	205	47.514,44	5.226,59	n/a	5.226,59
TOTAL	292	129.747,21	14.272,20	n/a	14.272,20

Quadro 07: (item 1.7)

Servidores Inativos da Câmara Municipal de Guarujá - Competência abril/2020					
Segregação dos Segurados	Qtde. Servidor	Base de Cálculo	Contr. Servidor	Contr. Patronal	TOTAL
Admitidos até 31/12/00	17	240.055,93	13.048,00	n/a	13.048,00

Quadro 08:

Resumo Geral das Contribuições Previdenciárias Recolhidas no mês de maio de 2020				
CONTRIBUIÇÕES	PMG	AUTARQ.	CÂMARA	TOTAL
Servidores 11,0%	3.582.484,11	10.972,45	68.435,28	3.661.891,84
Patronal 13,48%	4.390.169,91	13.446,23	83.864,30	4.487.480,44
Inativos e Pensionistas	32.697,87	14.272,20	13.048,00	60.018,07
Contrib. Servidores Cedidos	3.034,88	0,00	0,00	3.034,88
Outras Contribuições (*)	0,00	0,00	0,00	0,00
TOTAL	8.008.386,77	38.690,88	165.347,58	8.212.425,23

(*) .

Quadro 09: Folha de Pagamentos Inativos e Pensionistas. (item 1.8)

Inativos e Pensionistas: Referente maio / 2020				
Regime	Qtde	Valor Bruto	Descontos	Líquido
Inativos – (1212)	51	536.464,07	136.816,55	399.647,52
Pensionistas – (1212)	39	371.383,60	90.119,00	281.264,60
TOTAL	90	907.847,67	226.935,55	680.912,12

Quadro 10: Folha de Pagamento Servidores em Benefício. (item 1.9.1)

Pagamento de Benefício	Abril (pago em abr/20)		Abril (pago em abr/20)		Evolução (valor)	Participação
	Qtde	Valor	Qtde	Valor	(%)	(%)
Apos. por Incapacidade Permanente	11	59.617,81	11	55.241,10	-7,34	4,35
Aposentadoria Compulsória	02	4.323,40	02	4.323,40	0,00	0,34
Apos. Voluntária Idade e Tempo	79	329.947,53	85	349.060,18	5,79	27,50
Apos. Voluntária Idade	44	116.396,86	45	121.759,37	4,61	9,59
Aposentadoria Especial Magistério	58	353.273,72	62	376.094,31	6,46	29,63
Pensão por Morte	85	288.397,20	87	362.916,25	25,84	28,59
Auxílio Reclusão	00	0,00	00	0,00	-	-
TOTAL	279	1.151.956,52	292	1.269.394,61	10,19	100

Quadro 11: Atendimentos Prestados aos Segurados. (item 1.11)

Atendimentos Prestados aos Segurados e dependentes em maio/2020			
Atendimento	Abril/20	Maio/20	Varição
Plantão Tira-dúvidas	05	11	
Fale Conosco	05	03	
Atendimento Social	0	0	
Informações por telefone, WhatsApp ou e-mail (exceto fale conosco)	193	335	
Atendimentos presenciais na Autarquia	24	29	
Perícias Aposentadoria por Incapacidade Permanente	00	00	
Processos Autuados	17	32	
Programa de Preparação para Aposentadoria	00	00	
Aposentadorias Concedidas no mês	07	12	
Pensão por Morte Concedidas no mês	01	02	
TOTAL	252	424	68,25%

Quadro 12: Saldo dos Investimentos em maio/2020. (item 1.13.2)

Instituição Financeira Administradora	Valor Aplicado	%
Banco do Brasil Gestão de Recursos DTVM	66.426.523,53	10,15
Caixa Econômica Federal – CEF	147.834.603,39	22,60
Banco Itaú Unibanco	117.029.418,91	17,89
Banco Bradesco	81.942.903,96	12,52
Banco Santander	36.936.635,10	05,65
Banco BTG Pactual Serviços Financeiros	38.925.086,19	05,95
XP Investimentos	13.268.861,50	02,03
Western Master Valuation	22.681.715,28	03,47
Daycoval Asset Management	10.481.213,23	01,60
Occam	6.017.422,60	00,92
BNY Mellon - AZ Quest	24.772.694,92	03,79
SafraBank Asset Management	24.389.914,06	03,73
Legatus Asset Management	4.997.342,84	00,76
Mongeral Aegon	3.011.485,05	00,46
Icatu Vanguarda	55.484.028,63	08,48
Subtotal - Aplicações dos RPPS	654.199.849,19	100
Investimentos da Taxa de Administração – 2017 – Caixa Econômica Federal	2.836.713,45	15,21
Investimentos da Taxa de Administração – Reserva – Caixa Econômica Federal	15.817.365,37	84,79
Sub-total - Aplicações da Taxa de Administração	18.654.078,82	100
TOTAL GERAL APLICADO	672.853.928,01	101,66
(-) Provisão para perdas de Investimentos – exigência de Marcação a Mercado	-10.962.638,23	-1,66
SALDO LÍQUIDO INVESTIMENTOS	661.891.289,78	100

■