

ATA DA 74ª (SEPTUAGÉSIMA QUARTA) REUNIÃO ORDINÁRIA DO CONSELHO FISCAL DA AUTARQUIA PREVIDENCIÁRIA DO MUNICÍPIO DE GUARUJÁ - GUARUJÁ PREVIDÊNCIA

Aos doze dias do mês de fevereiro do ano de dois mil e dezenove, reuniram-se ordinariamente nas dependências da sala de reuniões da sede da Autarquia Guarujá Previdência, situada na Avenida Adhemar de Barros, nº 230, conjunto 03, sala 43, bairro Santo Antônio, nesta cidade de Guarujá, em primeira chamada, às oito horas, e em segunda chamada, às oito horas e trinta minutos, os membros do Conselho Fiscal da Autarquia Guarujá Previdência, a saber: Conselheiros Titulares representantes dos servidores públicos ativos do Município: Darci Pereira de Macedo, Fernando Antônio Gonçalves de Melo, José Sebastião dos Reis, Valter Batista de Souza; e o Conselheiro representante da Administração Pública Direta do Município: Conselheiro Titular, Luís Fernando Scalzitti Fioretti. Faltas não justificadas: não houve. Conselheiros Suplentes: não houve; convidados, convocados, ou pessoas, autorizadas pela Presidente, que de alguma forma possam prestar esclarecimentos pertinentes às matérias em pauta: Everton Sant'Ana e Lucielma Ferreira Feitosa. SEÇÃO - I: EXPEDIENTE: A) O Secretário da Mesa Diretora iniciou os trabalhos constatando haver quórum estabelecido pelo Regimento Interno; B) abertura da palavra aos Conselheiros, para relatos e comunicações, por prévia ordem de inscrição, para a discussão das matérias presentes na pauta durante a Ordem do Dia: todos se inscreveram; e C) Recebido ofícios da Diretoria Executiva números: 006, 011, 015, 020 e 021/2019-PRES. SEÇÃO - II: ORDEM DO DIA: A) Realizada a leitura pelo Secretário da Mesa Diretora, das matérias constantes da pauta; B) Discussão e votação das matérias constantes da pauta: o Conselho Fiscal deliberou o seguinte: 1) Apreciação do relatório mensal de dezembro de 2018 das atividades da Diretoria Executiva para elaboração do relatório e encaminhamento ao Conselho de Administração para deliberação; 2) Assuntos Gerais: A) Da apreciação do relatório mensal das atividades da Diretoria Executiva, constatamos os indicadores técnicos, conforme segue: 1- DO RELATÓRIO ANALÍTICO: Foram apresentadas peças contábeis demonstrativas da situação patrimonial, financeira e orçamentária da Guarujá Previdência, referente à execução no mês de dezembro de 2018, devidamente certificadas. 1.1- Valor das contribuições previdenciárias recolhidas pela Prefeitura, discriminadas por espécie: as contribuições previdenciárias recolhidas, referentes ao mês de novembro de 2018 e depositadas em dezembro de 2018, relativas a 5.346 (cinco mil, trezentos e quarenta e seis)

servidores em atividade, estão demonstrados no quadro 01, do Anexo - I desta Ata. A base de contribuição da Prefeitura Municipal de Guarujá pelo ente patronal corresponde a 13,1% (treze, vírgula um por cento), e, pelos servidores corresponde a 11% (onze por cento), conforme artigo 89 da Lei Complementar 179/2015, e em novembro/18, o total da base de contribuição foi de R\$27.660.519,63 (vinte e sete milhões, seiscentos e sessenta mil, quinhentos e dezenove reais e sessenta e três centavos). 1.1.1- Repasse de contribuições previdenciárias dos servidores da PMG: ocorreu no dia 07/12/18, no prazo, quinto dia útil do mês de dezembro de 2018, totalizando R\$3.042.658,74 (três milhões, quarenta e dois mil, seiscentos e cinquenta e oito reais e setenta e quatro centavos). 1.1.2- Repasse de contribuição previdenciária patronal da PMG: ocorreu no dia 07/12/18, no prazo, quinto dia útil do mês de dezembro de 2018, totalizando R\$3.623.528,82 (três milhões, seiscentos e vinte e três mil, quinhentos e vinte e oito reais e oitenta e dois centavos). 1.1.3- Total geral de contribuições recolhidas em dezembro/2018 de R\$6.666.187,56 (seis milhões, seiscentos e sessenta e seis mil, cento e oitenta e sete reais e cinquenta e seis centavos) de contribuições previdenciárias. 1.2- Contribuições de Servidores da Autarquia Guarujá Previdência, referentes a dezembro de 2018, relativas a 04 (quatro) servidores cedidos e 17 (dezessete) servidores ativos admitidos, totalizaram R\$25.316,61 (vinte e cinco mil, trezentos e dezesseis reais e sessenta e um centavos) recolhidas antecipadamente em dezembro/18, e sobre o 13º Salário de 2018, relativas a 05 (cinco) servidores cedidos e 17 (dezessete) servidores ativos admitidos, totalizaram R\$26.159,43 (vinte e seis mil, cento e cinquenta e nove reais e quarenta e três centavos), demonstrados no quadro 02 do Anexo-I. 1.3- Contribuições previdenciárias de Servidores da Câmara Municipal, referentes a novembro de 2018, relativas a 36 (trinta e seis) servidores, totalizaram R\$132.522,51 (cento e trinta e dois mil, quinhentos e vinte e dois reais e cinquenta e um centavos), e recolhidas antecipadamente relativas a dezembro de 2018, totalizaram R\$132.533,01 (cento e trinta e dois mil, quinhentos e trinta e três reais e um centavo), e relativas ao 13º Salário de 2018, totalizaram R\$131.185,97 (cento e trinta e um mil, cento e oitenta e cinco reais e noventa e sete centavos), demonstrados no quadro 03 do Anexo-I. 1.4- Contribuições de servidores cedidos a outros órgãos, referentes a novembro de 2018, recolhidas em dezembro/18, relativas a 02 (dois) servidores cedidos, totalizaram R\$1.848,11 (um mil, oitocentos e quarenta e oito reais e onze centavos), e referentes ao 13º Salário de 2018, totalizaram R\$1.139,31 (um mil, cento e trinta e nove reais e trinta e um

centavos), demonstrado no quadro 04 do Anexo-I. 1.5- Contribuições de Servidores Inativos e Pensionistas da Prefeitura e da Câmara Municipal de Guarujá, Lei 1.212/75, referente a dezembro de 2018, foi descontado das aposentadorias o índice de 11% (onze por cento), sobre os 70% (setenta por cento) excedentes ao teto do INSS, totalizando R\$31.694,10 (trinta e um mil, seiscentos e noventa e quatro reais e dez centavos), e referentes ao 13º Salário de 2018, totalizaram R\$31.973,48 (trinta e um mil, novecentos e setenta e três reais e quarenta e oito centavos), demonstrados no quadro 05 do Anexo-I. 1.6- Contribuições de Inativos e Pensionistas da Autarquia, referentes a dezembro de 2018, totalizaram R\$6.614,18 (seis mil, seiscentos e quatorze reais e dezoito centavos), e referente ao 13º Salário de 2018, totalizaram R\$1.633,49 (um mil, seiscentos e trinta e três reais e quarenta e nove centavos), demonstradas no quadro 06 do Anexo-I. 1.7- Contribuições de Servidores Inativos da Câmara Municipal de Guarujá, referentes a novembro de 2018, sendo 18 (dezoito) servidores inativos, totalizaram R\$15.257,49 (quinze mil, duzentos e cinquenta e sete reais e quarenta e nove centavos), e referente ao dezembro de 2018 totalizaram R\$15.257,49 (quinze mil, duzentos e cinquenta e sete reais e quarenta e nove centavos), e referente ao 13º Salário de 2018, totalizaram R\$13.484,98 (treze mil, quatrocentos e oitenta e quatro reais e noventa e oito centavos), demonstradas no quadro 07 do Anexo-I. 1.8- Contribuições Previdenciárias dos Servidores em Benefício, referentes a dezembro de 2018: Dos segurados, calculados 11% dos Benefícios, totalizaram R\$128.104,26 (cento e vinte e oito mil, cento e quatro reais e vinte e seis centavos); não houve pagamento da Contribuição Patronal dos Servidores em Benefício, calculados 13,1% sobre benefícios pagos aos segurados, no mês de novembro/18, porém recebido em atraso a Contribuição Patronal dos Servidores em Benefício, referente ao mês de novembro/2018, totalizando R\$151.448,95 (cento e cinquenta e um mil, quatrocentos e quarenta e oito reais e noventa e cinco centavos), e também referente ao 13º Salário de 2018, no valor de R\$57.825,57 (cinquenta e sete mil, oitocentos e vinte e cinco reais e cinquenta e sete centavos), demonstrados no quadro 08 do Anexo-I, ressalte-se que os valores recebidos, em atraso, foram sem as devidas atualizações e mora. 1.8.1- Contribuição de 02 (dois) servidores afastados em licença sem vencimentos, referentes a novembro de 2018 totalizando R\$2.131,95 (dois mil, cento e trinta e um reais e noventa e cinco centavos), demonstrados no quadro 09 do Anexo-I. 1.9- Acordo de Parcelamento: recebido em dezembro/18 o valor de R\$106.411,50 (cento e seis mil, quatrocentos e onze reais e cinquenta centavos), correspondente à parcela de nº 17/41,

relativo ao acordo firmado com a Prefeitura Municipal de Guarujá, em 15 de agosto de 2017. 1.10- Número de benefícios concedidos e ou cancelados, discriminados por espécie, conforme Artigo 78, inciso I, do Regimento Interno da Autarquia: As movimentações apresentadas no Relatório de dezembro de 2018 estão demonstradas no quadro 11 do Anexo-I. 1.11- Repasse pela Prefeitura Municipal para pagamento aos Inativos e Pensionistas regidos pela Lei Municipal nº 1.212/1975, totalizando R\$893.462,40 (oitocentos e noventa e três mil, quatrocentos e sessenta e dois reais e quarenta centavos), e referente a 2ª parcela do abono de 2018, totalizando R\$833.012,40 (oitocentos e trinta e três mil, doze reais e quarenta centavos), conforme quadro 12 do Anexo-I. 1.12- Análise do acompanhamento dos benefícios previdenciários, pagos em dezembro de 2018, foram: 460 (quatrocentos e sessenta) benefícios, sendo: 264 (duzentos e sessenta e quatro) auxílios doença, 20 (vinte) salários maternidade, 75 (setenta e cinco) pensões por morte, e 101 (cento e um) aposentadorias. 1.12.1- As estatísticas comparativas dos benefícios concedidos e cancelados, discriminados por espécie, em relação ao mês anterior, estão apresentadas no quadro 13 do Anexo-I. 1.13- Número de processos analisados e respectivos pagamentos ocorridos, a título de compensação previdenciária: Nenhum processo analisado, não havendo pagamentos a título de compensação previdenciária. 1.14- Número de atendimentos prestados aos segurados e dependentes, no total de 545 (quinhentos e quarenta e cinco) atendimentos, havendo um acréscimo de 7,28%, se comparado ao mês anterior, conforme demonstrado no quadro 14 do Anexo-1. 1.15- Execução da política de investimentos dos recursos previdenciários apontando seus resultados: A Diretoria Executiva, através do relatório de dezembro, informa que a Política de Investimentos está enquadrada no limite dos preceitos legais. De acordo com a Ata do Comitê de Investimentos, foi informado que, dos valores referentes aos repasses ocorridos em dezembro de 2018, foi aplicado o total de R\$7.130.930,66 (sete milhões, cento e trinta mil, novecentos e trinta reais e sessenta e seis centavos). O Comitê informou ainda que as aplicações foram diversificadas dentro dos limites da Política de Investimentos, considerando em parte as análises obtidas entre as entidades financeiras que a Autarquia mantém parceria e com base no relatório FOCUS do Banco Central do Brasil, e após análise do cenário econômico, da conjuntura política e do comparativo de rentabilidade entre os fundos. 1.15.1- Apontamento dos resultados da Política de Investimentos: Os saldos e rendimentos do período de novembro de 2018 foram apurados pela Diretoria Executiva. Foi anexada Ata da Reunião do Comitê de Investimentos (fls. 63 a 70) do relatório mensal, realizadas em


10 e 12 de dezembro de 2018. 1.16- Os valores em depósito na tesouraria, nos bancos, nas administradoras de carteira de investimentos, somam o total aplicado de: R\$488.881.699,36 (quatrocentos e oitenta e oito milhões, oitocentos e oitenta e um mil, seiscentos e noventa e nove reais e trinta e seis centavos). 1.16.1- Depósitos na tesouraria: não há; 1.16.1.1- Disponibilidades em Caixa e Equivalentes de Caixa: R\$186.871,80 (cento e oitenta e seis mil, oitocentos e setenta e um reais e oitenta centavos). 1.16.2- Aplicações Financeiras: De acordo com o Demonstrativo Bancário as aplicações financeiras importam em R\$487.322.031,23 (quatrocentos e oitenta e sete milhões, trezentos e vinte e dois mil, trinta e um reais e vinte e três centavos), sendo que, neste montante está contido o total do capital aplicado e sua rentabilidade, e dentre todas as aplicações, totalizamos uma rentabilidade negativa momentânea de R\$1.559.668,13 (um milhão, quinhentos e cinquenta e nove mil, seiscentos e sessenta e oito reais e treze centavos), em virtude de exigência legal de Marcação a Mercado, conforme demonstrado no quadro 15 do Anexo - I. 1.16.3- Depósitos nas administradoras de carteira de investimentos: A Diretoria Executiva apontou em relatório que as aplicações estão dentro dos limites de enquadramento da Política de Investimentos, registrada na SPS/MF de acordo com a Resolução CMN de nº 3922/2010, e suas alterações promovidas pelas CMN. 1.16.4- Análise do atingimento da Meta Atuarial: o relatório de dezembro/18 apresenta uma rentabilidade momentânea positiva, mensal, no montante de R\$5.005.061,71 (cinco milhões, cinco mil, sessenta e um reais e setenta e um centavos), o que representa uma rentabilidade momentânea de 1,07% (um vírgula zero sete por cento), acima da meta mensal que foi de 0,60% (zero vírgula sessenta por cento). 2 - DO RELATÓRIO SINTÉTICO: Das atividades da Diretoria Executiva: 2.1- A Diretoria Executiva enviou seu Relatório de Atividades referente a dezembro de 2018, disponibilizado física e eletronicamente, em 07/02/2019, para a apreciação pelo Conselho Fiscal. 2.2- No Relatório da Diretoria Executiva constam peças contábeis (Demonstrativo Bancário e Balancete Financeiro) referentes ao mês de dezembro de 2018, com a assinatura da Contadora responsável. 2.3- Foram apresentados os valores das contribuições previdenciárias recolhidas, pela PMG, discriminadas por espécie e com a segregação de massa referente ao mês de novembro de 2018 e depositadas no dia 07 de dezembro de 2018, portanto, no prazo, relativas a 5.346 (cinco mil trezentos e quarenta e seis) servidores em atividade da Prefeitura, 36 (trinta e seis) da Câmara e 21 (vinte e um) da Autarquia. 2.4- A Diretoria Executiva apresentou a movimentação financeira dos recursos oriundos da Taxa de Administração, conforme extrato de

conta bancária específica para movimentação dos respectivos recursos financeiros, com a apresentação da planilha das receitas do repasse no mês de dezembro de 2018, no valor de R\$726.746,64 (setecentos e vinte e seis mil, setecentos e quarenta e seis reais e sessenta e quatro centavos), com o valor acumulado no ano, de R\$6.918.130,86 (seis milhões, novecentos e dezoito mil, cento e trinta reais e oitenta e seis centavos), e das despesas com Pessoal, Obrigações Patronais, Consumo, Serviços Terceirizados, e Equipamentos Permanentes, totalizando no mês R\$362.402,42 (trezentos e sessenta e dois mil, quatrocentos e dois reais e quarenta e dois centavos), resultando no valor acumulado de R\$3.195.954,53 (três milhões, cento e noventa e cinco mil, novecentos e cinquenta e quatro reais e cinquenta e três centavos), ao final do mês de dezembro/18, sendo que, até o momento as despesas administrativas acumuladas no exercício representam 45,71% (quarenta e cinco vírgula setenta e um por cento) do total dos repasses somados aos rendimentos. 2.5- A Diretoria Executiva apresentou os extratos bancários, com o saldo em 31/12/2018, no valor de R\$186.871,80 (cento e oitenta e seis mil, oitocentos e setenta e um reais e oitenta centavos), convergindo com o saldo da conta: Caixa e Equivalentes de Caixa, no demonstrativo de saldos bancários de dezembro de 2018, conforme relatório de conciliação bancária. 2.6- A Diretoria Executiva informou que a PMG pagou a parcela mensal de dezembro/2018, do Termo de Acordo firmado, conforme informado no item 1.9 acima. 2.7- Informamos que a PMG não repassou os valores correspondentes à parcela patronal, referente aos servidores em benefício, competência dezembro de 2018, e reiteramos que, conforme Cláusula Terceira do Termo de Parcelamento de Dívida, de 15 de agosto de 2018, não repassou o total do saldo devedor, como previsto nesta cláusula, pelo atraso no pagamento da parcela de março/18, que foi cobrado pela Diretoria Executiva, através do Ofício nº 068/2017-PRES de 14 de maio de 2018, protocolado em 15 de maio de 2018, que gerou o P.A. nº 17.335/2018 da PMG. 2.8- Em relação ao atendimento aos segurados, a Diretoria Executiva informou que processou atualização referente à reorganização dos documentos de cadastramento dos servidores ativos, atingindo o número de 5.962 segurados, até 31 de dezembro de 2018. Sobre benefício de auxílio doença, informou que existem 37 (trinta e sete) segurados com mais de dois anos. 3 - DAS INCONSISTÊNCIAS TÉCNICAS ENCONTRADAS: Das recomendações: 3.1- O Conselho Fiscal apresenta ao Conselho de Administração o apurado no item 2.7 acima, que momentaneamente não prejudica a aprovação deste relatório. 4- DA ELABORAÇÃO DO RELATÓRIO MENSAL: O Conselho Fiscal no uso de suas atribuições legais e regimentais, conforme artigo 21 da L. C.

179/2015, após análise e discussão de todos os indicadores, apresenta ao Conselho de Administração, para apreciação e deliberação, o Relatório da Diretoria Executiva da Autarquia GUARUJÁ PREVIDÊNCIA, referente a dezembro de 2018, sem ressalvas, e recomenda a sua aprovação. SEÇÃO - III: ASSUNTOS GERAIS: 1) O relatório de dezembro de 2018 da Diretoria Executiva foi recebido com folhas numeradas de 01 a 158, sendo as folhas 36 a 47 e 69 rasuradas em sua numeração; 2) Expedidos Memorandos 004 e 005/2019-CF, à Diretoria Executiva; 3) Após recebido ofício nº 019/2019-PRES., em resposta ao nosso Memorando nº 015/2018-CF, o qual apresenta informações das atividades do Setores: Controladoria e Procuradoria da Autarquia, ensejou demanda de agendamento de reunião extraordinária deste Conselho Fiscal, com os referidos setores, visando a maiores esclarecimentos das informações apresentadas; e 3) Informamos que a próxima Ata de Reunião Ordinária referir-se-á, ao relatório do mês de janeiro de 2019. Não havendo Declaração de Voto e nada mais havendo a tratar, a Presidente deu por encerrados os trabalhos às dezessete horas, com a próxima Reunião Ordinária agendada para o dia 12/03/2019, às oito horas. Para constar eu, Fernando Antônio Gonçalves de Melo, Secretário da Mesa Diretora, lavrei a presente Ata numerada de 01 (um) a 13 (treze) laudas, que após lida e aprovada, vai assinada por mim, pela Presidente e pelos demais conselheiros presentes.


Guarujá, 12 de fevereiro de 2019.

Conselheiro representante da Administração Pública Direta, Autárquica e Fundacional do Município:



Luís Fernando Scalzitti Fioretti
Conselheiro Titular

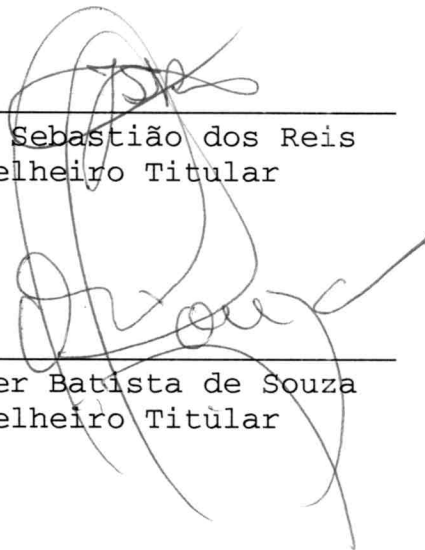
Conselheiros representantes dos Servidores Públicos Ativos do Município:



Darci Pereira de Macedo
Presidente do Conselho



Fernando Antônio Gonçalves de Melo
Secretário da Mesa Diretora



José Sebastião dos Reis
Conselheiro Titular

Valter Batista de Souza
Conselheiro Titular



ANEXO - I da Ata da septuagésima quarta Reunião Ordinária do Conselho Fiscal da Autarquia Previdenciária Guarujá Previdência

Contribuições recolhidas em dezembro de 2018:

Quadro 01: (item 1.1)

Servidores Ativos da Prefeitura Municipal de Guarujá - Competência novembro/2018					
Segregação dos Segurados	Qtde. Servidor	Base de Cálculo	Contr. Servidor	Contr. Patronal	TOTAL
Admitidos até 31/12/00	2.353	16.288.873,61	1.791.776,90	2.133.843,11	3.925.620,01
Admitidos após 31/12/00	2.993	11.371.646,02	1.250.881,84	1.489.685,71	2.740.567,55
TOTAL	5.346	27.660.519,63	3.042.658,74	3.623.528,82	6.666.187,56

Quadro 02: (item 1.2)

Servidores Ativos Cedidos e Ativos da Guarujá Previdência - Competência dezembro/2018					
Segregação dos Segurados	Qtde. Servidor	Base de Cálculo	Contr. Servidor	Contr. Patronal	TOTAL
Cedidos admitidos até 31/12/00	02	25.548,51	2.810,33	3.346,85	6.157,18
Cedidos admitidos após 31/12/00	02	22.257,86	2.448,36	2.915,78	5.364,14
Ativos admitidos após 31/12/00	17	57.242,00	6.296,62	7.498,67	13.795,29
TOTAL	21	105.048,37	11.555,31	13.761,30	25.316,61

Servidores Ativos Cedidos e Ativos da Guarujá Previdência - Competência 13º Salário/2018					
Segregação dos Segurados	Qtde. Servidor	Base de Cálculo	Contr. Servidor	Contr. Patronal	TOTAL
Cedidos admitidos até 31/12/00	03	28.813,94	3.169,53	3.774,62	6.944,15
Cedidos admitidos após 31/12/00	02	22.257,86	2.448,36	2.915,78	5.364,14
Ativos admitidos após 31/12/00	17	57.473,68	6.322,11	7.529,03	13.851,14
TOTAL	22	108.545,48	11.940,00	14.219,43	26.159,43

Quadro 03: (item 1.3)

Servidores Ativos da Câmara Municipal de Guarujá - Competência novembro/2018					
Segregação dos Segurados	Qtde. Servidor	Base de Cálculo	Contr. Servidor	Contr. Patronal	TOTAL
Admitidos até 31/12/00	36	549.885,84	60.487,46	72.035,05	132.522,51

Servidores Ativos da Câmara Municipal de Guarujá - Competência dezembro/2018					
Segregação dos Segurados	Qtde. Servidor	Base de Cálculo	Contr. Servidor	Contr. Patronal	TOTAL
Admitidos até 31/12/00	36	549.929,44	60.492,25	72.040,76	132.533,01

Servidores Ativos da Câmara Municipal de Guarujá - Competência 13º Salário/2018					
Segregação dos Segurados	Qtde. Servidor	Base de Cálculo	Contr. Servidor	Contr. Patronal	TOTAL
Admitidos até 31/12/00	36	544.340,13	59.877,41	71.308,56	131.185,97

Quadro 04: (item 1.4)

Servidores Cedidos da Prefeitura Municipal de Guarujá – Competência novembro/2018					
Segregação dos Segurados	Qtde. Servidor	Base de Cálculo	Contr. Servidor	Contr. Patronal	TOTAL
Admitidos após 31/12/00	02	7.668,49	843,54	1.004,57	1.848,11

Servidores Cedidos da Prefeitura Municipal de Guarujá – Competência 13º Salário/2018					
Segregação dos Segurados	Qtde. Servidor	Base de Cálculo	Contr. Servidor	Contr. Patronal	TOTAL
Admitidos após 31/12/00	01	4.727,44	520,02	619,29	1.139,31

Quadro 05: (item 1.5)

Servidores Inativos e Pensionistas Lei 1.212/75 – PMG e Câmara - Competência dezembro/2018					
Segregação dos Segurados	Qtde. Servidor	Base de Cálculo	Contr. Servidor	Contr. Patronal	TOTAL
Inativos – PMG	56	157.387,36	17.312,61	0,00	17.312,61
Pensionistas – PMG	40	114.139,09	12.555,30	0,00	12.555,30
Pensionistas – Câmara	02	16.601,73	1.826,19	0,00	1.826,19
TOTAL	98	288.128,18	31.694,10	0,00	31.694,10

Servidores Inativos e Pensionistas Lei 1.212/75 – PMG e Câmara - Competência 13º Salário/2018					
Segregação dos Segurados	Qtde. Servidor	Base de Cálculo	Contr. Servidor	Contr. Patronal	TOTAL
Inativos – PMG	56	159.927,18	17.591,99	0,00	17.591,99
Pensionistas – PMG	40	114.139,09	12.555,30	0,00	12.555,30
Pensionistas – Câmara	02	16.601,73	1.826,19	0,00	1.826,19
TOTAL	98	290.668,00	31.973,48	0,00	31.973,48

Quadro 06: (item 1.6)

Servidores Inativos e Pensionistas da Guarujá Previdência – Competência dezembro/2018					
Segregação dos Segurados	Qtde. Servidor	Base de Cálculo	Contr. Servidor	Contr. Patronal	TOTAL
Admitidos até 31/12/00	39	44.089,82	4.849,88	0,00	4.849,88
Admitidos após 31/12/00	32	3.706,45	407,71	0,00	407,71
Pensionistas	71	47.796,27	5.257,59	0,00	5.257,59
Admitidos até 31/12/00	92	12.332,64	1.356,59	0,00	1.356,59
Admitidos após 31/12/00	09	0,00	0,00	0,00	0,00
Inativos	101	12.332,64	1.356,59	0,00	1.356,59
TOTAL	172	60.128,91	6.614,18	0,00	6.614,18

Servidores Inativos e Pensionistas da Guarujá Previdência – Competência 13º Salário/2018					
Segregação dos Segurados	Qtde. Servidor	Base de Cálculo	Contr. Servidor	Contr. Patronal	TOTAL
Admitidos até 31/12/00	37	11.143,45	1.225,78	0,00	1.225,78
Admitidos após 31/12/00	32	3.706,45	407,71	0,00	407,71
Pensionistas	69	14.849,90	1.633,49	0,00	1.633,49
Admitidos até 31/12/00	89	0,00	0,00	0,00	0,00
Admitidos após 31/12/00	08	0,00	0,00	0,00	0,00
Inativos	97	0,00	0,00	0,00	0,00
TOTAL	166	14.849,90	1.633,49	0,00	1.633,49

Quadro 07: (item 1.7)

Servidores Inativos da Câmara Municipal de Guarujá - Competência novembro/2018					
Segregação dos Segurados	Qtde. Servidor	Base de Cálculo	Contr. Servidor	Contr. Patronal	TOTAL
Admitidos até 31/12/00	18	262.328,84	15.257,49	0,00	15.257,49

Servidores Inativos da Câmara Municipal de Guarujá - Competência dezembro/2018					
Segregação dos Segurados	Qtde. Servidor	Base de Cálculo	Contr. Servidor	Contr. Patronal	TOTAL
Admitidos até 31/12/00	18	262.328,84	15.257,49	0,00	15.257,49

Servidores Inativos da Câmara Municipal de Guarujá - Competência 13º Salário/2018					
Segregação dos Segurados	Qtde. Servidor	Base de Cálculo	Contr. Servidor	Contr. Patronal	TOTAL
Admitidos até 31/12/00	18	238.381,95	13.484,98	0,00	13.484,98

Quadro 08: (item 1.8)

Servidores em Benefício da Guarujá Previdência – Competência dezembro/2018					
Segregação dos Segurados	Qtde. Servidor	Base de Cálculo	Contr. Servidor	Contr. Patronal	TOTAL
Admitidos até 31/12/00	136	715.848,20	78.743,25	0,00	78.743,25
Admitidos após 31/12/00	131	360.489,04	39.653,79	0,00	39.653,79
Auxílio Doença	267	1.076.337,24	118.397,04	0,00	118.397,04
Admitidos até 31/12/00	02	17.682,49	1.945,08	0,00	1.945,08
Admitidos após 31/12/00	18	70.564,98	7.762,14	0,00	7.762,14
Salário Maternidade	20	88.247,47	9.707,22	0,00	9.707,22
TOTAL	287	1.164.584,71	128.104,26	0,00	128.104,26

Quadro 09: (item 1.8.1)

Servidores Afastados em Licença sem Vencimentos - Competência novembro/2018					
Segregação dos Segurados	Qtde. Servidor	Base de Cálculo	Contr. Servidor	Contr. Patronal	TOTAL
Admitidos após 31/12/00	02	8.846,25	973,09	1.158,86	2.131,95

Quadro 10:

Resumo Geral das Contribuições Previdenciárias Recolhidas no mês de dezembro de 2018				
CONTRIBUIÇÕES	PMG	AUTARQ.	CÂMARA	TOTAL
Servidores 11,0%	3.042.658,74	23.495,31	180.857,12	3.247.011,17
Patronal 13,1%	3.623.528,82	27.980,73	215.384,37	3.866.893,92
Inativos e Pensionistas	63.667,58	8.247,67	43.999,96	115.915,21
Em Benefício – Servidores	185.929,83	0,00	0,00	185.929,83
Em Benefício – Patronal (*)	151.448,95	0,00	0,00	151.448,95
Contrib. Servidores Cedidos	2.987,42	0,00	0,00	2.987,42
Outras Contribuições (**)	2.131,95	0,00	0,00	2.131,95
TOTAL	7.072.353,29	59.723,71	440.241,45	7.572.318,45

(*) Contrib. Patronal ref nov/18; e (**) Contrib. serv. em liç. s/vcto. nov/18.

Quadro 11: Benefícios Iniciados e Encerrados em dez/18. (item 1.10)

Benefícios	Remanescentes Out / Nov	Iniciados no mês	Encerrados no mês	Remanescentes Nov / Dez
Auxílio Doença	282	17	40	259
Licença Gestante	17	03	05	15
TOTAL	299	20	45	274

Quadro 12: Folha de Pagamentos Inativos e Pensionistas. (item 1.11)

Inativos e Pensionistas: Referente novembro / 2018				
Regime	Qtde	Valor Bruto	Descontos	Líquido
Inativos – (1212)	56	526.587,19	122.196,32	404.390,87
Pensionistas – (1212)	42	366.875,21	81.615,27	285.259,94
TOTAL	98	893.462,40	203.811,59	689.650,81

Quadro 13: Folha de Pagamentos Servidores em Benefício. (item 1.12.1)

Pagamento de Benefício	Novembro (pago em nov/18)		Dezembro (pago em dez/18)		Evolução (valor)	Participação
	Qtde	Qtde	Qtde	Valor	(%)	(%)
Aposentadoria por Invalidez	01	4.542,88	01	4.542,88	-	0,25
Aposentadoria Compulsória	02	1.908,00	02	1.908,00	-	0,11
Após. Voluntária Idade e Tempo	48	180.078,57	49	181.717,99	0,91	9,95
Após. Voluntária Idade	18	36.301,76	19	39.235,76	8,08	2,15
Aposentadoria Especial Magistério	28	152.379,55	30	167.720,63	10,07	9,19
Auxílio Doença	255	1.072.427,63	264	1.076.337,24	0,36	58,96
Salário Família	00	0,00	00	0,00	-	-
Salário Maternidade	16	83.941,71	20	88.328,25	5,23	4,84
Pensão por Morte	73	209.131,82	75	265.656,54	27,03	14,55
Auxílio Reclusão	00	0,00	00	0,00	-	-
TOTAL	441	1.740.711,92	460	1.825.447,29	4,87	100

Quadro 14: Atendimentos Prestados aos Segurados. (item 1.14)

Atendimentos Prestados aos Segurados e dependentes em novembro/2018			
Atendimento	Novembro/18	Dezembro/18	Varição
Agendamentos / Simulações	11	04	
Fale Conosco	00	01	
Atendimento Social	32	30	
Informações por telefone ou e-mail (exceto fale conosco)	207	320	
Perícias Auxílio Doença	156	123	
Perícias Moléstias Graves	02	01	
Perícias Salário Maternidade	00	00	
Processos Autuados	100	66	
Programa de Preparação para Aposentadoria	00	00	
TOTAL	508	545	7,28%

Quadro 15: Saldo dos Investimentos em novembro/2018. (item 1.16.2)

Instituição Financeira Administradora	Valor Aplicado	%
Banco do Brasil Gestão de Recursos DTVM	78.534.039,20	16,57
Caixa Econômica Federal – CEF	111.062.173,37	23,44
Banco Itaú Unibanco	69.295.957,24	14,62
Banco Bradesco	58.912.927,56	12,43
Banco Santander	33.985.935,34	07,17
Banco BTG Pactual Serviços Financeiros	35.340.627,02	07,46
BNP Paribas Action FIC FIA	8.163.707,88	01,72
Western Master Valuation	21.925.254,44	04,63
Daycoval Asset Management	2.170.762,25	00,46
Bem DTVM - Rio Bravo	11.398.872,56	02,41
BNY Mellon - AZ Quest	16.697.637,26	03,52
Safrabank Asset Management	8.985.466,12	01,90
Legatus Asset Management	4.504.962,60	00,95
Icatu Vanguarda	12.894.564,83	02,72
Subtotal - Aplicações dos RPPS	473.872.887,67	100
Investimentos da Taxa de Administração – 2017 – Caixa Econômica Federal	3.826.687,99	25,50
Investimentos da Taxa de Administração – Reserva – Caixa Econômica Federal	11.182.123,70	74,50
Sub-total - Aplicações da Taxa de Administração	15.008.811,69	100
TOTAL GERAL APLICADO	488.881.699,36	100,32
(-) Provisão para perdas de Investimentos – exigência de Marcação a Mercado	-1.559.668,13	-0,32
SALDO LÍQUIDO INVESTIMENTOS	487.322.031,23	100



**PREVIDÊNCIA SOCIAL DOS SERVIDORES
DO MUNICÍPIO DE GUARUJÁ**

12 FEV 2019

3.17 - Afastamentos Superiores a Dois Anos em dezembro/2018

Nº	SERVIDOR	MATRÍCULA	PERÍODO ABONADO INÍCIO	PERÍODO ABONADO TÉRMINO
1	WALDEREZ DA SILVA TEIXEIRA	17056	28/02/2013	-
2	JOSUE DOS SANTOS	14396	14/05/2013	08/02/2019
3	RAIMUNDO VIEIRA DE ARAUJO	5730	09/10/2013	10/01/2019
4	EUDOCIA DE CARVALHO AQUINO	10256	21/12/2013	19/01/2019
5	GILVAN DANTAS BARBOSA	17148	01/11/2014	17/02/2019
6	ANA MARIA PONTES DA SILVA	10694	29/11/2014	12/01/2019
7	ISMAEL DIAS DE AMORIM	9318	21/01/2015	24/05/2019
8	ROBERTA CATHERINE ELIOPOULOS CATALANI	20429	04/02/2015	20/01/2019
9	IEDA SOUZA	19030	18/05/2015	18/12/2018
10	MARCOS SALVADOR ANDRE	7555	06/08/2015	23/02/2019
11	ROSANGELA MARIA DE OLIVEIRA CORDEIRO RIBEIRO	12978	30/11/2015	12/02/2019
12	DEBORA EVANGELISTA DA SILVA	13335	11/12/2015	21/03/2019
13	CLELIO PASCHOAL FRANCISCO PABLOS	13644	05/01/2016	07/06/2019
14	JOSEFA VAZ DE MEDEIROS	17907	18/02/2016	16/02/2019
15	LAIDE BERNO DA SILVA	10731	31/03/2016	12/01/2019
16	REGINA CELIA DE CASTRO ROCHA	12583	04/04/2016	15/02/2019
17	PAULA ADRIANA SANCHES EMERENCIANO	18327	08/04/2016	28/02/2019
18	CARLA REGINA CHAVES SARAIVA GOMES	10510	26/04/2016	03/02/2019
19	MARCELO GENTIL	15986	26/04/2016	07/01/2019
20	MARLENE APARECIDA SANTOS	9513	28/04/2016	28/02/2019
21	NORMA SUELI ROCHA DA SILVA	14609	30/04/2016	16/03/2019
22	LUIZ ROBERTO FERNANDES GOMES	11847	07/06/2016	14/02/2019
23	JOSE ANTONIO DOS SANTOS	13403	11/06/2016	10/01/2019
24	GILBERTO LIMA BARROS	18658	02/07/2016	15/02/2019
25	REGINA FATIMA CONDE	10897	18/07/2016	15/01/2019
26	CICERA NUNES PEREIRA E SILVA	17819	12/08/2016	10/01/2019
27	ANA MARIA MESSIAS RIBEIRO	10693	17/08/2016	11/03/2019

**PREVIDÊNCIA SOCIAL DOS SERVIDORES
DO MUNICÍPIO DE GUARUJÁ**

28	ELISABETH MARIA LOPES DA SILVA NUNES	11131	25/08/2016	11/06/2019
29	MARIA APARECIDA DA SILVA	11400	01/09/2016	28/02/2019
30	MARLIN CRISTINA DE LEMOS CORREA PEDROSA	13620	06/09/2016	23/02/2019
31	SILVANA BUSSI ARIAS	14337	09/09/2016	14/02/2019
32	MARCIA TEREZA ALCANTARA DEL CAMPO	18746	08/11/2016	03/04/2019
33	FLAVIA NETO POCCI	12902	09/11/2016	08/06/2019
34	MARIA LUCIA ESTEVES DE OLIVEIRA E SILVA	12656	24/11/2016	16/04/2019
35	ROSELI FERREIRA DA CUNHA	13012	10/12/2016	15/01/2019
36	ALBANIZIA ALCANTARA SANTANA	5959	10/12/2016	31/03/2019
37	TEREZA DA SILVA PEREIRA	11928	CONSELHO FISCAL	28/02/2019

Guarujá Previdência