

# Manual de Consulta da Base da Receita Federal

Como saber se a Receita Federal já atualizou seus rendimentos da Guarujá Previdência?

## Introdução


Criamos este guia simples para você verificar se a Receita Federal já leu a correção que enviamos no dia 24/04/2026. Se a data que aparecer lá for anterior a esse dia, significa que o governo ainda está usando o arquivo antigo e com erro. Se a data for posterior ao dia 24/04, os dados já estão corrigidos.

## Passo 1: Acesse o site do Governo

Entre no site oficial da Receita Federal pelo seu computador ou celular.

Digite este endereço: [servicos.receitafederal.gov.br](https://servicos.receitafederal.gov.br)

Depois é só entrar com o seu gov.br clicando no canto superior esquerdo como indica a imagem abaixo:



The screenshot shows the top navigation bar of the Receita Federal website. The logo 'Receita Federal' is on the left. In the top right corner, there is a search bar with the placeholder text 'O que você procura?' and a magnifying glass icon. A red box highlights the 'Entrar com gov.br' button, with a red arrow pointing to it from the left. Below the navigation bar, there is a large banner with the text 'Acesse gov.br' and a subtext: 'Faça o login na conta gov.br para aproveitar todos os serviços que o Portal da Receita Federal tem a oferecer!'. A blue button labeled 'Entrar com gov.br' is positioned below the banner. To the right of the banner is a photograph of five diverse people smiling. Below the banner, there is a horizontal menu with categories: 'Cidadão', 'Negócios', 'Simples Nacional', 'MEI', 'Imóveis', and 'Certidões e Validações'. Below this menu is a grid of eight service icons with labels: 'Consultar Situação do CPF', 'Meu Imposto de Renda', 'eSocial', 'Minhas Dividas e Pendências', 'Gerar DARF', 'Minhas Negociações de Dividas', 'Meus Processos', and 'Certidões Federais (CND)'.

## Passo 2 - Passo fazer o Login pelo Gov.br

Entre no gov.br. com o seu CPF e sua senha para ter acesso ao site da Receita Federal como indica a imagem abaixo.



Identifique-se no gov.br com:

-  Número do CPF

Digite seu CPF para **criar** ou **acessar** sua conta gov.br

CPF

**Continuar**

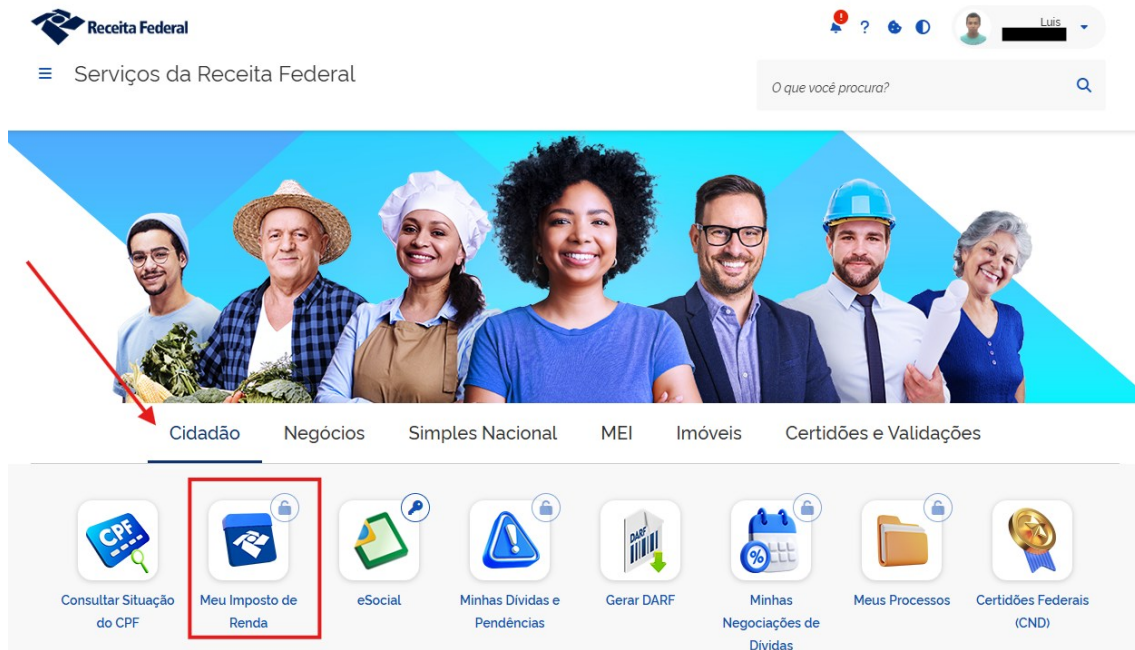
Outras opções de identificação:

-  Login com seu banco OU COM SUA SENHA
-  Login com QR code
-  Seu certificado digital
-  Seu certificado digital em nuvem

### Passo 3: Entre no Meu Imposto de Renda

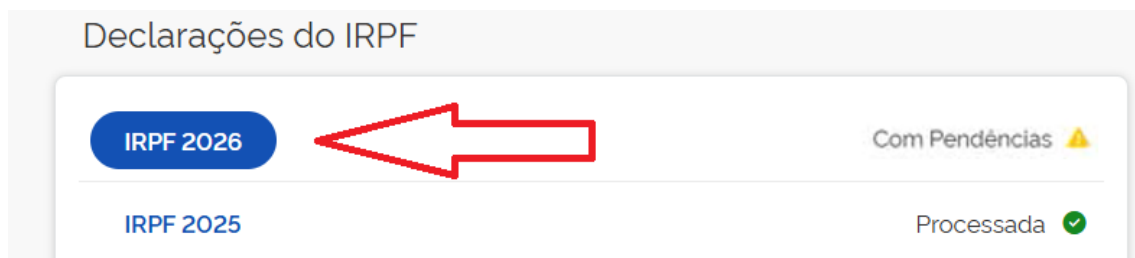
Na Tela principal, procure a aba chamada "Cidadão" e clique nela.

Depois, clique na opção "Meu Imposto de Renda".




### Passo 4: Escolha o ano correto

Na Nova tela, você verá os anos das declarações. Selecione o ano de 2026.








### **Passo 5: Vá em “Ver todos”**

Procure na tela a opção “Ver Todos” e clique nela para abrir o menu completo.



Serviços do IRPF

-  Autorização de Acesso >
-  Fazer Declaração v
-  Pendências de Malha v
-  Consultar Débitos, Emitir DARF e Alterar Quotas v
-  Consultar Recibos do Receita Saúde >
-  Acessar Carnê-Leão >

 [Ver todos](#)

### Passo 6: Consulte as Fontes Pagadoras

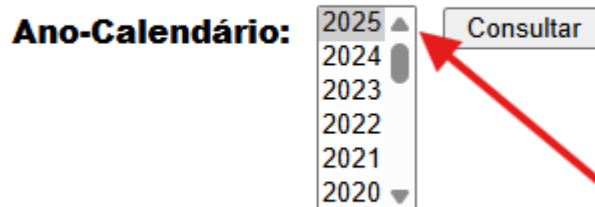
Agora, encontre e clique no botão que diz: "Consultar Rendimentos Informados por Fontes Pagadoras"



### Passo 7: Fonte Pagadora

Selecione o ano calendário 2025 e clique em consultar:

#### Fontes Pagadoras - Rendimentos e IRRF



### Passo 8: Como ler o resultado

Vai aparecer uma lista com todas as empresas que pagaram algo a você. Procure pelo nome da Guarujá Previdência. Olhe com atenção para a coluna chamada “Data de Processamento.”



Fonte Pagadora		Nome Empresarial/Nome		Data do Processamento				
CNPJ/CPF	17.391.027/0001-55	GUARUJA PREVIDENCIA	GUARUJA PREVIDENCIA	20/04/2026	20/04/2026			
Rendimento	Prev. Oficial	Dependente	Pensão Alim.	Deduções	Prev. Compl.	Total	Imposto Retido	Rendimento Isento Sem Retenção
		0.00	0.00	0.00	0.00			0.00

- Se a data for **antes do dia 24/04/2026** (por exemplo, 20/04/2026): A Receita Federal ainda não atualizou seus dados. Aguarde mais uns dias.
- Se a data for **24/04/2026 ou uma data mais recente**: Suas informações já foram corrigidas pelo governo! Você já pode prosseguir com sua declaração normalmente. *(Insira a imagem de exemplo borrando dados sensíveis, circulando o nome da Guarujá Previdência e destacando a Data de Processamento)*